

SOLUTIONS ALUMINIUM
POUR LA CONFIGURATION
D'ESPACES INTÉRIEURS

PROFILS & ACCESSOIRES
MENUISERIE INTÉRIEURE



SEED EST CONCEPTEUR
DE SYSTÈMES ALUMINIUM
(PROFILS ET ACCESSOIRES), DESTINÉS
AUX PROFESSIONNELS DU SECOND ŒUVRE
DU BÂTIMENT.

Depuis 25 ans SEED s'inscrit dans l'univers de l'Agencement, de l'Aménagement et de l'Ameublement en s'associant au savoir-faire des professionnels qui partagent les valeurs de qualité et d'esthétisme.

Concepteur de systèmes aluminium destinés à la fabrication de solutions placard, dressing, verrière intérieure, porte, mobilier modulaire, etc...SEED place l'innovation au cœur de ses développements et propose des gammes design, modulaires, créatives, personnalisables et simples pour la mise en œuvre.

L'approche produit de SEED est centrée autour de l'usage et permet de transposer la conception technique en pensant fabrication et utilisation.

25 ans


d'expertise en solutions
d'aménagement,
d'agencement et
d'ameublement intérieur



Concepteur
de gammes et systèmes
aluminium

Toutes nos références
en coloris stock
Expédition


15
jours ouvrés



INNOVATION ET DYNAMIQUE
PRODUITS
Brevets, dessins
et modèles déposés

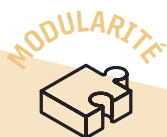
Un outil
de configuration projets
simple et intuitif





GAMMES & SYSTÈMES

Profils et accessoires
pour la fabrication
de menuiseries
et mobiliers intérieurs



AGENCEMENT & ARCHITECTURAL

Page 6

VERRIÈRE INTÉRIEURE

- > SUR ALLÈGE V30
- > TOUTE HAUTEUR V70

• SYMPHONIE

PORTE

- > BATTANTE
- > SUSPENDUE 40 Kg
- > SUSPENDUE 70 Kg

• HARMONIE

CLAUSTRA

- > CLAUSTRA
- AIRGO
- > SÉPARATEUR D'ESPACE

• LEFT

GARDE-CORPS

- > VITRÉ TOUTE HAUTEUR

• PERSPECTE

3 UNIVERS ET 6 GAMMES
POUR PERSONNALISER
VOS PROJETS

AMÉNAGEMENT & DRESSING

Page 36

PLACARD

- > COULISSANT 82-96
- > PIVOTANT
- > BATTANT CADRALU

• **COZE**

DRESSING

- > PORTANT & ÉTAGÈRE
- > PENDERIE

• **LEEF**

AMEUBLEMENT & SCÉNOGRAPHIE

Page 64

MOBILIER MODULAIRE

- > ÉTAGÈRE MURALE
- > BIBLIOTHÈQUE
- > MEUBLE DESIGN

• **AIRGO** & **LEEF**

MOBILIER DE PRÉSENTATION

- > PORTANT & PRESENTOIR
- > PODIUM & ILÔT

• **AIRGO** & **LEEF**

LES CLASSIQUES

Profils standards

Une gamme de 8 profils



LES KITS

Solutions en "prêt à fabriquer"

- KITS VERRIÈRE INTÉRIEURE
- KITS PORTE BATTANTE
- KITS AIRGO
- KITS LEEFT
- KITS PLACARD



AGENCEMENT & ARCHITECTURAL

→ V30 / VERRIÈRE SUR ALLÈGE	P 8-11
→ V70 / VERRIÈRE TOUTE HAUTEUR	P 12-15
→ PORTE BATTANTE	P 16-19
→ PORTE COULISSANTE SUSPENDUE 40 KG	P 20-23
→ PORTE COULISSANTE SUSPENDUE 70 KG	P 24-27
→ GAMME MODULAIRE AIRGO	P 28-31
→ GAMME MODULAIRE LEEFT	P 32-35
→ GAMME GARDE-CORPS	P 36-39



> V30 / VERRIÈRE SUR ALLÈGE


Solutions verrière intérieure

GAMME
SYMPHONIE

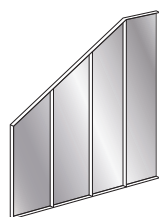
Les profils en aluminium sont constitués d'éléments clipsables, ce qui permet une pose rapide du vitrage ou du panneau décoratif épaisseur 6mm à 8mm. Les profils aluminium se coupent à angle droit (90°) ou onglet (45°) et l'assemblage s'effectue avec des équerres tenues dans les profils par serrage des vis de fixation. Des cales permettent un positionnement précis des vitrages ou habillages au fond des profils.




Verrière
simple



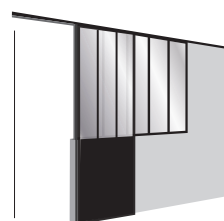
Verrière
avec angle droit



Verrière
avec plan coupé



Verrière
avec traverse



Verrière sur allège
avec porte suspendue




Verrière sur allège
avec porte battante



LES + PRODUIT :

- > Simplicité de fabrication, d'assemblage et de pose (coupe droite, parclose à clipser, assemblage par équerre).
- > Profil de finition (référence U75) sécable pour une pose en allège simplifiée et esthétique.
- > Une gamme courte et modulaire pour diverses applications.
- > Différents composants du système permettent une personnalisation simplifiée et une modularité facilitée.

Teintes et Finitions



LAQUÉ BLANC
9003 GRANITÉ

LAQUÉ NOIR
9005 GRANITÉ

LAQUÉ GRIS
7016 GRANITÉ

LAQUÉ BRUN
2650 GRANITÉ

MULTI-RAL

Personnalisation et Finition

> Remplissage 6 - 8 mm

Vitrage ou panneau décoratif

> Parclose Listel

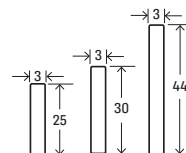

pour intégration de bande de chant personnalisée

> Bi coloration intérieur/extérieur

avec le concept à clipser

> Composition modulaire

Profilés plats 25, 30 et 44mm adhésifs/sans adhésifs pour moduler la configuration.



PLAT25 - PLAT 25X3 MM AVEC ADHÉSIF

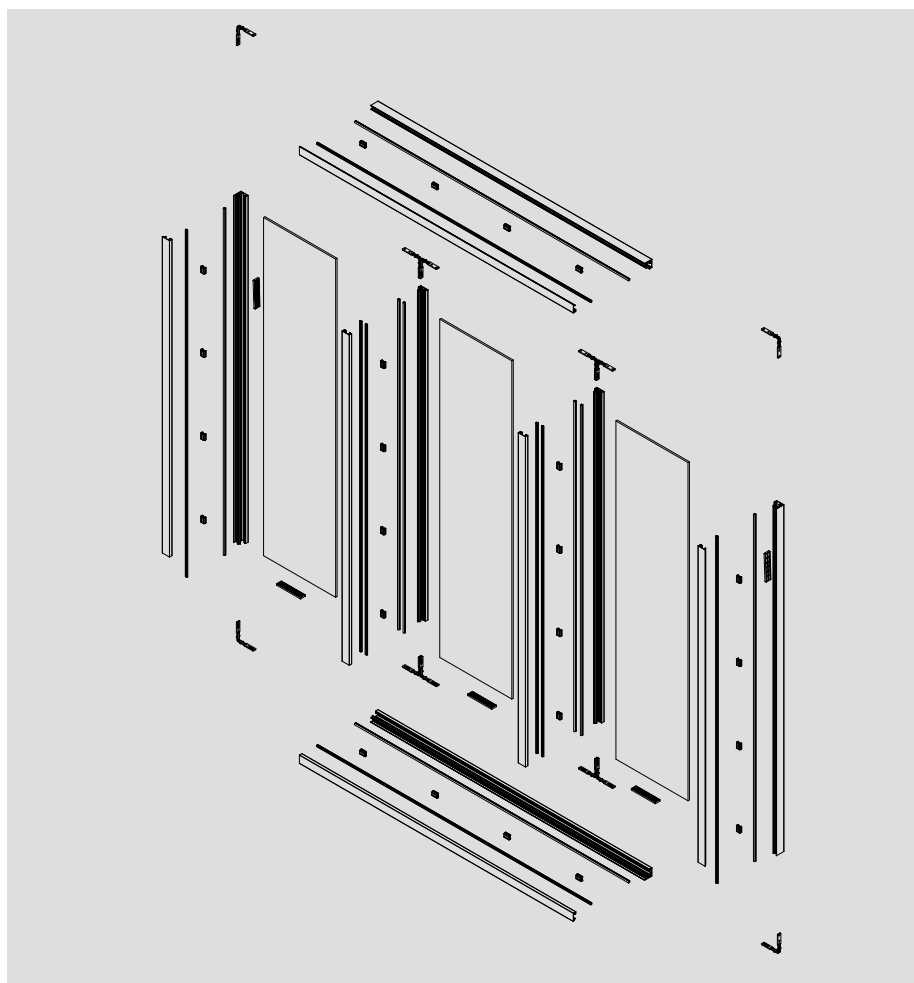
PLAT30 - PLAT 30X3 MM AVEC ADHÉSIF

PLAT44 - PLAT 44X3 MM AVEC ADHÉSIF

PPLAT44 - PLAT 44X3 MM SANS ADHÉSIF

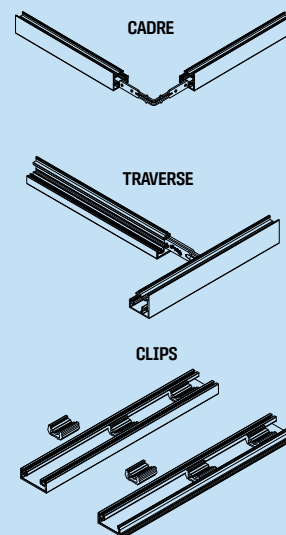


> V30 / VERRIÈRE SUR ALLÈGE



INFORMATIONS TECHNIQUES

ASSEMBLAGE V30



Abaques dimensionnels

SUR ALLÈGE V30

LONGUEUR

Minimum 400mm / Maximum 5000mm

HAUTEUR

Minimum 400mm / Maximum 1700mm

SOLUTIONS KITS PREDECoupÉS

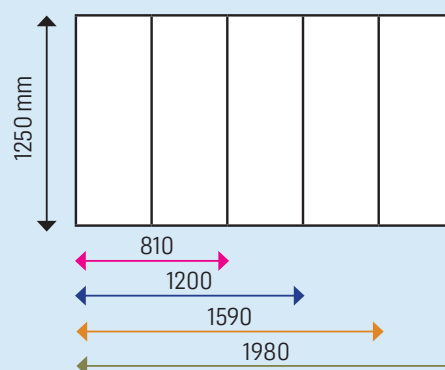
Gamme redimensionnable

(adaptable à vos besoins - découpe facile)

Hauteur unique: 1250 mm

4 largeurs:

- 810 mm → 1 traverse
- 1200 mm → 2 traverses
- 1590 mm → 3 traverses
- 1980 mm → 4 traverses



Composition d'un kit

- 2 barres de cadres + parcloses horizontales
- 2 barres de cadres + parcloses verticales
- 1,2,3 ou 4 barres de traverses + parcloses intermédiaires
- Equerres, joints et cales 5 mm

Plus d'informations sur nos kits page 84

KITV30LNOG810 Laqué Noir Granité 810mm

KITV30LBLG810 Laqué Blanc Granité 810mm

KITV30LNOG1200 Laqué Noir Granité 1200mm







KITV30LBLG1200 Laqué Blanc Granité 1200mm



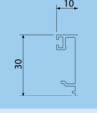
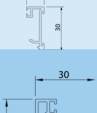

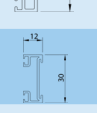


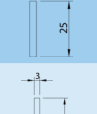


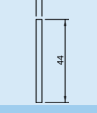




KITV30LNOG1590 Laqué Noir Granité 1590mm

KITV30LBLG1590 Laqué Blanc Granité 1590mm

KITV30LNOG1980 Laqué Noir Granité 1980mm

KITV30LBLG1980 Laqué Blanc Granité 1980mm

ACCESSOIRES		Conditionnement	Finition	Code article
EQUERRE D'ASSEMBLAGE		Sachet de 10	Acier noir	EQUER70x70-2
CLIPS PARCLOSE TRAVERSE V30		Sachet de 20	Noir	CLIPV30
JOINT BULLE POUR PROFIL		Sachet de 25 ml	Noir	JRLP-47NO-25
			Blanc	JRLP-47BL-25
			Translucide	JRLP-47TR-25
		Rouleau de 100 ml	Noir	JRLP-47NO
			Blanc	JRLP-47BL
			Translucide	JRLP-47TR
JOINT PLAT POUR PROFIL		Sachet de 25 ml	Noir	JTPE-48NO-25
			Blanc	JTPE-48BL-25
			Translucide	JTPE-48TR-25
		Rouleau de 100 ml	Noir	JTPE-48NO
			Blanc	JTPE-48BL
			Translucide	TPE-48TR
JOINT PLAT POUR LA FINITION SANS VITRAGE		Rouleau de 100 ml	Noir	JBUTNO
			Gris	JBUTGR
CALE 2 MM		Sachet de 10	Bleu	CALE2
CALE 5 MM		Sachet de 10	Vert	CALE5

PROFILS		Conditionnement 5140 mm 2550 mm	Finition	Code article 5140 mm	Code Article 2550 mm
PROFIL CADRE CLIP V30			Brut	BRPCV30N	*
			Laqué Blanc 9003 Granité	PCV30NLBL9003G	PCV30NLBL9003G25
			Laqué Gris 7016 Granité	PCV30NLGR7016G	PCV30NLGR7016G25
			Laqué Brun 2650 Granité	PCV30NLBN2650G	PCV30NLBN2650G25
			Laqué Noir 9005 Granité	PCV30NLNOG	PCV30NLNOG25
PARCLOSE CADRE CLIP V30			Brut	BRPACV30N	*
			Laqué Blanc 9003 Granité	PACV30NLBL9003G	PACV30NLBL9003G25
			Laqué Gris 7016 Granité	PACV30NLGR7016G	PACV30NLGR7016G25
			Laqué Brun 2650 Granité	PACV30NLBN2650G	PACV30NLBN2650G25
			Laqué Noir 9005 Granité	PACV30NLNOG	PACV30NLNOG25
PARCLOSE CADRE CLIP V30 AVEC LISTEL			Laqué Blanc 9003 Granité	PACLV30NLBL9003G	PACLV30NLBL9003G25
			Laqué Noir 9005 Granité	PACLV30NLNOG	PACLV30NLNOG25
PROFIL TRAVERSE CLIP V30			Brut	BRPTV30N	*
			Laqué Blanc 9003 Granité	PTV30NLBL9003G	PTV30NLBL9003G25
			Laqué Gris 7016 Granité	PTV30NLGR7016G	PTV30NLGR7016G25
			Laqué Brun 2650 Granité	PTV30NLBN2650G	PTV30NLBN2650G25
			Laqué Noir 9005 Granité	PTV30NLNOG	PTV30NLNOG25
PARCLOSE TRAVERSE CLIP V30			Brut	BRPATV30N	*
			Laqué Blanc 9003 Granité	PATV30NLBL9003G	PATV30NLBL9003G25
			Laqué Gris 7016 Granité	PATV30NLGR7016G	PATV30NLGR7016G25
			Laqué Brun 2650 Granité	PATV30NLBN2650G	PATV30NLBN2650G25
			Laqué Noir 9005 Granité	PATV30NLNOG	PATV30NLNOG25
PARCLOSE TRAVERSE CLIP V30 AVEC LISTEL			Laqué Blanc 9003 Granité	PATLV30NLBL9003G	PATLV30NLBL9003G25
			Laqué Noir 9005 Granité	PATLV30NLNOG	PATLV30NLNOG25
POTEAU D'ANGLE			Brut	BRPANGLEV30	*
			Laqué Blanc 9003 Granité	PANGLEV30L9003G	PANGLEV30L9003G25
			Laqué Gris 7016 Granité	PANGLEV30LGR7016G	PANGLEV30LGR7016G25
			Laqué Brun 2650 Granité	PANGLEV30LBN2650G	PANGLEV30LBN2650G25
			Laqué Noir 9005 Granité	PANGLEV30LNOG	PANGLEV30LNOG25
PLAT À COLLER 25X3 AVEC DOUBLE FACE POSÉ (À L'EXCEPTION DU BRUT)			Brut	BRPLAT25	*
			Laqué Blanc 9003 Granité	PLAT25L9003G	PLAT25L9003G25
			Laqué Gris 7016 Granité	PLAT25LGR7016G	PLAT25LGR7016G25
			Laqué Noir 9005 Granité	PLAT25LNOG	PLAT25LNOG25
PLAT À COLLER 30X3 AVEC DOUBLE FACE POSÉ (À L'EXCEPTION DU BRUT)			Brut	BRPLAT30	*
			Laqué Blanc 9003 Granité	PLAT30L9003G	PLAT30L9003G25
			Laqué Gris 7016 Granité	PLAT30LGR7016G	PLAT30LGR7016G25
			Laqué Noir 9005 Granité	PLAT30LNOG	PLAT30LNOG25
PLAT À COLLER 44X3 AVEC DOUBLE FACE POSÉ			Laqué Blanc 9003 Granité	PLAT44L9003G	PLAT44L9003G25
			Laqué Gris 7016 Granité	PLAT44LGR7016G	PLAT44LGR7016G25
			Laqué Noir 9005 Granité	PLAT44LNOG	PLAT44LNOG25
PLAT 44X3 SANS DOUBLE FACE			Brut	BRPLAT44	BRPLAT44-25
			Laqué Blanc 9003 Granité	PPLAT44L9003G	PPLAT44L9003G25
			Laqué Noir 9005 Granité	PPLAT44LNOG	PPLAT44LNOG25
			Laqué Gris 7016 Granité	PPLAT44LGR7016G	PPLAT44LGR7016G25
PROFIL D'HABILLAGE U75			Brut	BRU75	*
			Laqué Blanc 9003 Granité	U75L9003G	U75L9003G25
			Laqué Gris 7016 Granité	U75LGR7016G	U75LGR7016G25
			Laqué Noir 9005 Granité	U75LNOG	U75LNOG25

> V70 / VERRIÈRE TOUTE HAUTEUR

Solutions verrière intérieure

GAMME
SYMPHONIE

Les profils en aluminium sont constitués d'éléments clipsables, ce qui permet une pose rapide du vitrage ou du panneau décoratif épaisseur 6mm à 8mm. Les profils aluminium se coupent à angle droit (90°) et l'assemblage s'effectue avec des équerres tenues dans les profils par serrage des vis de fixation. Des cales permettent un positionnement précis des vitrages ou habillages au fond des profils.



Verrière toute hauteur
avec soubassement



Verrière toute hauteur
Simple




Verrière toute hauteur avec
traverses



Verrière toute hauteur
avec passage porte
et traverses



Verrière toute hauteur
avec porte battante intégrée



Verrière angle
toute hauteur



LES + PRODUIT :

- > Simplicité de fabrication, d'assemblage et de pose (coupe droite, parclose à clipser, assemblage par équerre).
- > Système modulaire et modulable pour personnaliser la solution.
- > Intégration porte battante facilitée.
- > Application verrière intérieure toute hauteur en angle pour une solution architecturale.
- > Profilés optimisés en épaisseur de toile, pour proposer une solution robuste et compétitive.

Teintes et Finitions




LAQUÉ BLANC
9003 GRANITÉ

LAQUÉ NOIR
9005 GRANITÉ

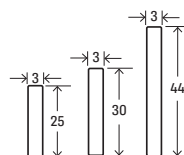

LAQUÉ GRIS
7016 GRANITÉ

MULTI-RAL



Personnalisation et Finition

- > **Remplissage 6 - 8 mm**
Vitrage ou panneau décoratif
- > **Bi coloration intérieur/extérieur**
avec le concept à clipser
- > **Performances acoustiques**
Indice d'affaiblissement RA, tr jusqu'à 36dB
- > **Composition modulaire**
Profils plats 25, 30 et 44mm adhésifs pour moduler la configuration.



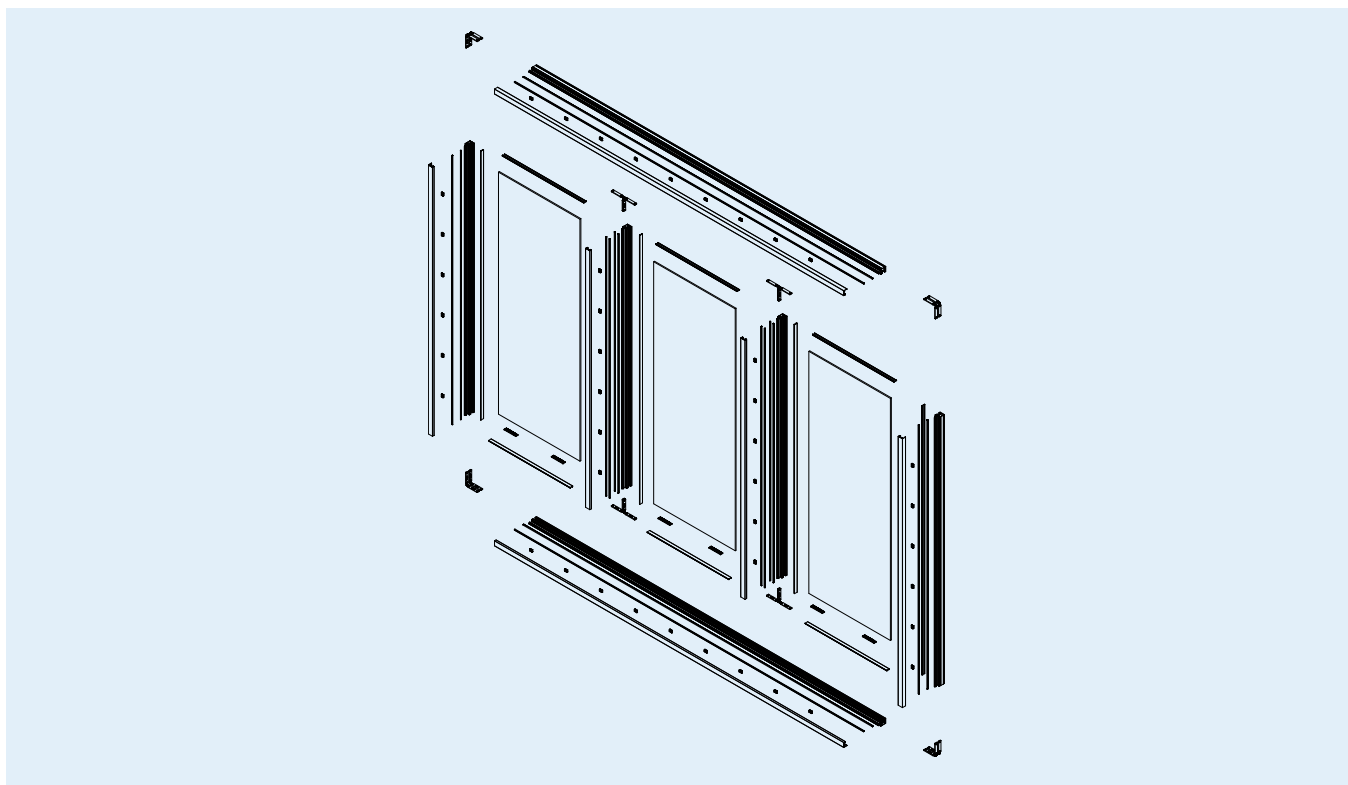
PLAT25 - PLAT 25X3 MM AVEC ADHÉSIF

PLAT30 - PLAT 30X3 MM AVEC ADHÉSIF

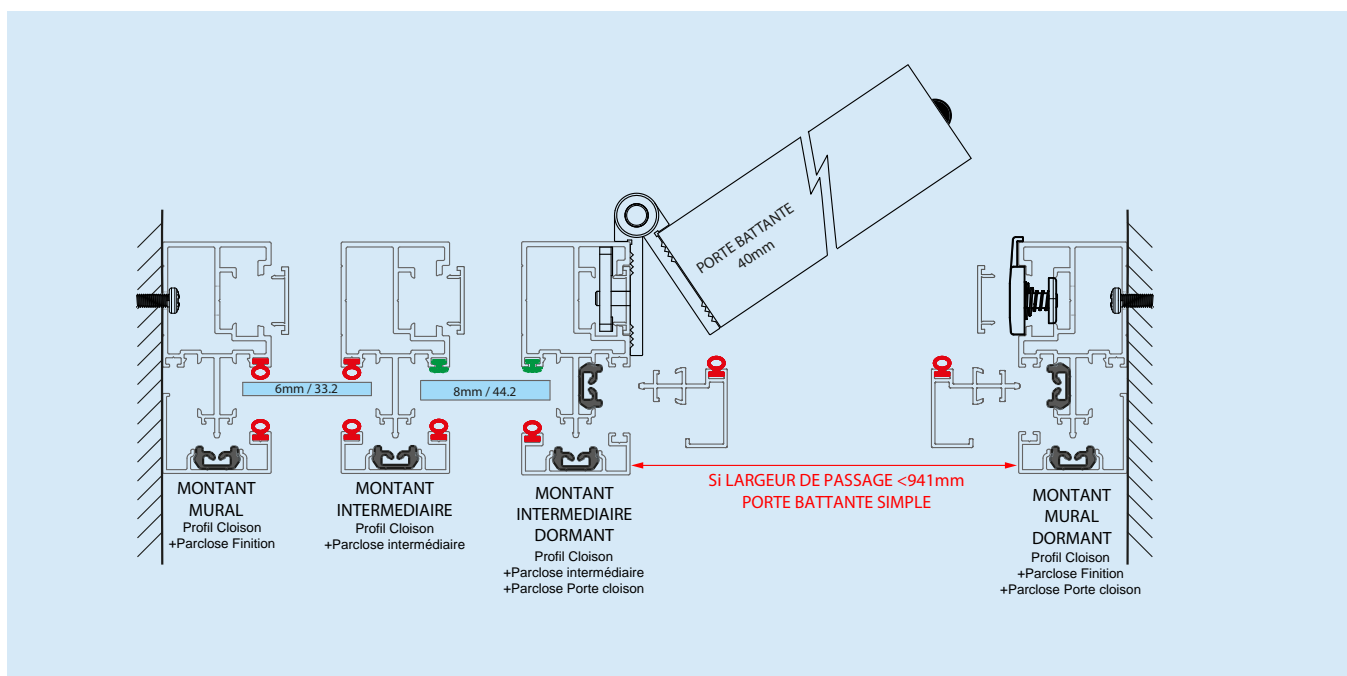
PLAT44 - PLAT 44X3 MM AVEC ADHÉSIF



> GAMME V70 / VERRIÈRE TOUTE HAUTEUR



ASSEMBLAGE V70



TOUTE HAUTEUR V70

LONGUEUR

Minimum 400mm / Maximum 10 000mm

HAUTEUR

Minimum 400mm / Maximum 2700mm



Utilisez notre
outil de Configuration

ACCESSOIRES		Conditionnement	Finition	Code article
EQUERRE 100 x 100		Sachet de 10	Acier noir	EQUER100X100
CLIP PARCLOUSE V30		Sachet de 20	Noir	CLIPV30
JOINT BULLE		Sachet de 25 ml	Noir	JRLP-47NO-25
			Blanc	JRLP-47BL-25
			Translucide	JRLP-47TR-25
		Rouleau de 100 ml	Noir	JRLP-47NO
			Blanc	JRLP-47BL
			Translucide	JRLP-47TR
JOINT PLAT		Sachet de 25 ml	Noir	JTPE-48NO-25
			Blanc	JTPE-48BL-25
			Translucide	JTPE-48TR-25
		Rouleau de 100 ml	Noir	JTPE-48NO
			Blanc	JTPE-48BL
			Translucide	JTPE-48TR
CALE 4		Sachet de 10	Gris	CALE4

PROFILS			Conditionnement 5500mm 2750 mm	Finition	Code article 5500 mm	Code article 2750 mm
PROFIL CLOISON V70			1 / 2 barres 2 / 4 barres	Brut	BRPCV70	BRPCV70-25
				Laqué Noir 9005 Granité	PCV70LNOG	PCV70LNOG25
				Laqué Gris 7016 Granité	PCV70LGRG	PCV70LGRG25
				Laqué Blanc 9003 Granité	PCV70LBLG	PCV70LBLG25
PARCLOUSE DE FINITION CLOISON V70			1 / 4 barres 2 / 8 barres	Brut	BRPAFV70	BRPAFV70-25
				Laqué Noir 9005 Granité	PAFV70LNOG	PAFV70LNOG25
				Laqué Gris 7016 Granité	PAFV70LGRG	PAFV70LGRG25
				Laqué Blanc 9003 Granité	PAFV70LBLG	PAFV70LBLG25
PARCLOUSE INTERMEDIAIRE CLOISON V70			1 / 4 barres 2 / 8 barres	Brut	BRPAIV70	BRPAIV70-25
				Laqué Noir 9005 Granité	PAIV70LNOG	PAIV70LNOG25
				Laqué Gris 7016 Granité	PAIV70LGRG	PAIV70LGRG25
				Laqué Blanc 9003 Granité	PAIV70LBLG	PAIV70LBLG25
PARCLOUSE PORTE BATTANTE/ CLOISON V70			1 / 4 barres 2 / 8 barres	Brut	BRPADV70	BRPADV70-25
				Laqué Noir 9005 Granité	PADV70LNOG	PADV70LNOG25
				Laqué Gris 7016 Granité	PADV70LGRG	PADV70LGRG25
				Laqué Blanc 9003 Granité	PADV70LBLG	PADV70LBLG25
POTEAU D'ANGLE CLOISON V70			1 barre 2 barres	Brut	BRPANGLEV70	BRPANGLEV70-25
				Laqué Noir 9005 Granité	PANGLEV70LNOG	PANGLEV70LNOG25
				Laqué Gris 7016 Granité	PANGLEV70LGRG	PANGLEV70LGRG25
				Laqué Blanc 9003 Granité	PANGLEV70LBLG	PANGLEV70LBLG25
					5140 mm	2550 mm
COMPENSATEUR DE PLINTHE 70MM			1 / 4 barres 2 / 8 barres	Brut	BRCOMP70	BRCOMP7025
PLAT DE FINITION 23 MM			1 / 8 barres 2 / 16 barres	Brut	BR-PF23	*
				Laqué Noir 9005 Granité	PF23LNO9005G	PF23LNO9005G25
				Laqué Gris 7016 Granité	PF23LGR7016G	PF23LGR7016G25
				Laqué Blanc 9003 Granité	PF23LBL9003G	PF23LBL9003G25
PLAT À COLLER 25X3 AVEC DOUBLE FACE POSÉ			1 / 10 barres 2 / 20 barres	Brut	BRPLAT25	*
				Laqué Blanc 9003 Granité	PLAT25LBL9003G	PLAT25LBL9003G25
				Laqué Gris 7016 Granité	PLAT25LGR7016G	PLAT25LGR7016G25
				Laqué Noir 9005 Granité	PLAT25LNOG	PLAT25LNOG25
PLAT À COLLER 30X3 AVEC DOUBLE FACE POSÉ			1 / 10 barres 2 / 20 barres	Brut	BRPLAT30	*
				Laqué Blanc 9003Granité	PLAT30LBL9003G	PLAT30LBL9003G25
				Laqué Gris 7016 Granité	PLAT30LGR7016G	PLAT30LGR7016G25
				Laqué Noir 9005 Granité	PLAT30LNOG	PLAT30LNOG25
PLAT À COLLER 44X3 AVEC DOUBLE FACE POSÉ			1 / 10 barres 2 / 20 barres	Laqué Blanc 9003 Granité	PLAT44LBL9003G	PLAT44LBL9003G25
				Laqué Gris 7016 Granité	PLAT44LGR7016G	PLAT44LGR7016G25
				Laqué Noir 9005 Granité	PLAT44LNOG	PLAT44LNOG25

> PORTE BATTANTE

Solutions PORTE

G A M M E
HARMONE

Un système simple et complet qui permet de concevoir des portes battantes, de créer différentes configurations et ainsi de pouvoir s'intégrer dans des environnements spécifiques. Une solution simple dans sa composition et avec un usinage limité.

Des solutions design et épurées.



Porte seule
sans dormant



Porte avec dormant,
traverses horizontales
et option plat à coller



Porte avec
soubassement et
option plat à coller



Porte
avec dormant




Porte avec dormant
et imposte



Porte Battante
Tierce





LES + PRODUIT :

- > Simplicité de fabrication: coupe droite, pas d'usinage,
- > Montant 66 pré-usiné pour intégration de la serrure,
- > Compatibilité avec la gamme Verrière Intérieure Symphonie,
- > Esthétisme du produit : Traverse 28mm ou 37mm pour continuité de ligne entre la porte battante et la gamme Verrière Intérieure Symphonie.

> Personnalisation et Finition

**Remplissage 6-8 mm,
Vitrage ou panneau décoratif**

Choix serrures

- Rouleau seul
- Rouleau + Pêne + $\frac{1}{2}$ cylindre
- Pêne demi-tour + Pêne dormant



SERRURE À ROULEAU
AVEC OU SANS PÊNE
DEMI-CYLINDRE



SERRURE POUR
BÉQUILLE

Offre de poignée

- 1 Poignée de tirage
- 1 béquille
(finition Noir ou Inox)



POIGNÉE
DE TIRAGE
NOIR, BLANC
OU GRIS



BÉQUILLE
NOIR OU INOX

Accessoires

(Capot/Gâche)

- Noir et Blanc




GÂCHE




KIT CAPOT
D'ASSEMBLAGE
PORTE OUVRANTE

Traverse

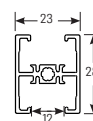
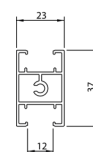
28 mm ou 37 mm pour continuité
de ligne entre la porte battante
et les gammes Verrières.



TRAVERSE
INTERMÉDIAIRE 37



TRAVERSE
INTERMÉDIAIRE 28



Teintes et Finitions



LAQUÉ BLANC
9003 GRANITÉ



LAQUÉ NOIR
9005 GRANITÉ



LAQUÉ GRIS
7016 GRANITÉ



MULTI-RAL



> PORTE BATTANTE

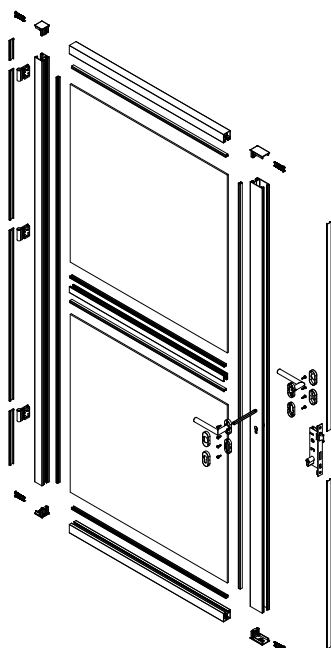
ACCESSOIRES		Conditionnement	Finition	Code article
PAUMELLE COMPLETE AVEC VIS ET INSERTS MONTÉE - DROITE		Sachet de 1	Laqué Blanc 9003	PAUMDBLM
			Laqué Noir 9005	PAUMDM
			Laqué Gris 7016	PAUMDGRM
PAUMELLE COMPLETE AVEC VIS ET INSERTS MONTÉE - GAUCHE		Sachet de 1	Laqué Blanc 9003	PAUMGBLM
			Laqué Noir 9005	PAUMGM
			Laqué Gris 7016	PAUMGGRM
CAPOT D'ASSEMBLAGE PROFIL PORTE BATTANTE 40 + VIS		Sachet de 2	Plastique noir	CAPOTOUVNOM
			Plastique blanc	CAPOTOUVBLM
CAPOT D'ASSEMBLAGE PROFIL PORTE BATTANTE 66 + VIS		Sachet de 2	Plastique noir	CAPOTOUV66NOM
			Plastique blanc	CAPOTOUV66BLM
GACHE DE FERMETURE + VIS		Sachet de 1	Plastique noir	GACHEPOUVM
			Plastique blanc	GACHEPOUVBLM
BÉQUILLE		Boîte de 1	Noir	BEQUILLENOM
			Inox	BEQUILLEBIM
POIGNEE DE TIRAGE + VIS		Sachet de 1	Laqué Blanc 9003	PTIROUVBLM
			Anodisé Noir 9005	PTIROUVSNOM
			Laqué Gris 7016	PTIROUVLGRM
SERRURE POUR BÉQUILLE		Sachet de 1	Acier	SERPENE35M
CYLINDRE (EURO) AVEC CLÉS		Boîte de 1	Acier	CYLINDRE35X35
SERRURE A ROULEAU SEUL MONTÉE		Sachet de 1	Acier blanc	SERROULM
SERRURE A ROULEAU + PENE + DEMI-CYLINDRE ET CLÉS		Sachet de 1	Acier blanc	SERROULPENM
VERROU A ONGLET MONTE		Sachet de 1	Acier noir	VERROU23M
JOINT DE VITRAGE 6-8mm		Barre de 2,5 ml	Noir	PVITRAGENO
			Translucide	PVITRAGE
CLIP V30		Sachet de 20	Noir	CLIPV30
JOINT BULLE		Rouleau de 100 ml	Noir	JRLP-47NO
JOINT PLAT		Rouleau de 100 ml	Noir	JTPE-48NO
VIS 4,8 x 50 AUTOFOREUSE		Boîte de 500	Acier blanc	VIS4,8*50AF
DOUBLE FACE 20 mm		Rouleau de 50 ml	Transparent	DBFACETRANS

Abaques dimensionnels

DIMENSIONS
LARGEUR mini 630mm à 930mm HAUTEUR 2200mm maxi 3 paumelles en dessous de 2040mm 4 paumelles au-dessus de 2040mm et jusqu'à 2200mm




Utilisez notre
outil de Configuration



Existe également en KITS prêt-à-fabriquer

GAMME REDIMENSIONNABLE



• KITPORTE20LNOG

2241x992mm (pour une porte de 2200x930mm)

Kit porte battante avec
dormant laqué noir
granité



• KITPORTE20LBLG

2241x992mm (pour une porte de 2200x930mm)

Kit porte battante avec
dormant laqué blanc
granité

• KITPORTE30LNOG

Porte de 2200x930mm























Kit porte battante pour
v70 laqué noir granité

• KITPORTE30LBLG

Porte de 2200x930mm

Kit porte battante pour
v70 laqué blanc granité

Plus d'informations sur nos kits page 85

PROFILS			Conditionnement	Finition	Code article 2200 mm
PROFIL PORTE BATTANTE 66 USINÉ POUR BÉQUILLE ET SERRURE			1 barre	Laqué Blanc 9003 Granité	PO66LBLG22U
				Laqué Noir 9005 Granité	PO66LNOG22U
				Laqué Gris 7016 Granité	PO66LGRG22U
					Code article 4500 mm
PROFIL PORTE BATTANTE 40			1 / 2 barres	Brut	BRPO40
				Laqué Blanc 9003 Granité	PO40LBLG
				Laqué Noir 9005 Granité	PO40LNOG
				Laqué Gris 7016 Granité	PO40LGRG
PROFIL PORTE BATTANTE 66			1 / 2 barres	Brut	BRPO66
				Laqué Blanc 9003 Granité	PO66LBLG
				Laqué Noir 9005 Granité	PO66LNOG
				Laqué Gris 7016 Granité	PO66LGRG
TRAVERSE HAUTE ET BASSE 40			1 / 2 barres	Brut	BRTHB40
				Laqué Blanc 9003 Granité	THB40LBLG
				Laqué Noir 9005 Granité	THB40LNOG
				Laqué Gris 7016 Granité	THB40LGRG
					Code article 5140 mm
PROFIL DORMANT 26			1 / 2 barres	Brut	BR-PD26
				Laqué Blanc 9003 Granité	PD26LBL9003G
				Laqué Noir 9005 Granité	PD26LNO9005G
				Laqué Gris 7016 Granité	PD26LGR7016G
PROFIL PARCLOUSE DORMANT 26			1 / 8 barres	Brut	BR-PD40
				Laqué Blanc 9003 Granité	PD40LBL9003G
				Laqué Noir 9005 Granité	PD40LNO9005G
				Laqué Gris 7016 Granité	PD40LGR7016G
PROFIL PLAT DE FINITION 23			1 / 8 barres	Brut	BR-PF23
				Laqué Blanc 9003 Granité	PF23LBL9003G
				Laqué Noir 9005 Granité	PF23LNO9005G
				Laqué Gris 7016 Granité	PF23LGR7016G
TRAVERSE INTERMEDIAIRE 28			1 / 5 barres	Brut	BRTI28
				Laqué Blanc 9003 Granité	TI28LBLG
				Laqué Noir 9005 Granité	TI28LNOG
				Laqué Gris 7016 Granité	TI28LGR7016G
TRAVERSE INTERMEDIAIRE 37			1 / 4 barres	Brut	BRTI37
				Laqué Blanc 9003 Granité	TI37LBLG
				Laqué Noir 9005 Granité	TI37LNOG
				Laqué Gris 7016 Granité	TI37LGR7016G
PLAT A COLLER 25x3 avec le double face posé (à l'exception du brut)			1 / 10 barres	Brut	BRPLAT25
				Laqué Blanc 9003 Granité	PLAT25LBL9003G
				Laqué Noir 9005 Granité	PLAT25LNOG
				Laqué Gris 7016 Granité	PLAT25LGR7016G
PLAT 44x3 SANS DOUBLE FACE			1 / 10 barres	Brut	BRPLAT44
				Laqué Blanc 9003 Granité	PPLAT44LBL9003G
				Laqué Noir 9005 Granité	PPLAT44LNOG
				Laqué Gris 7016 Granité	PPLAT44LGR7016G

> PORTE COULISSANTE SUSPENDUE 40 KG

Solutions PORTE

G A M M E
HARMONE

Les portes coulissantes suspendues sont idéales pour délimiter l'espace de manière optimisée grâce à leur système de pose en applique murale ou plafond. Un système amorti qui offre une solution légère et facile à mettre en œuvre.



LES + PRODUIT :

- > Simplicité de mise en oeuvre
- > Réglage latéral de l'aplomb
- > Frein amortisseur double pour l'ouverture et la fermeture
- > Chariot breveté
- > Pose en applique ou plafond - rail haut à adapter grâce à un système d'équerre

Teintes et Finitions



LAQUÉ BLANC
9003 GRANITÉ




LAQUÉ NOIR
9005 GRANITÉ



LAQUÉ GRIS
7016 GRANITÉ



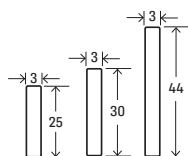
MULTI-RAL



> Personnalisation et Finition

Remplissages 6 - 8 mm ou 10-12 mm, Vitrage ou panneau décoratif

- 2 profils poignée 810 et 820
- Intégration avec la solution Verrière intérieure en configuration (gamme V30 et V70)
- Plats de 25, 30 et 44mm adhésif qui permettent de se substituer aux traverses et ainsi de moduler l'esthétique



PLAT25 - PLAT 25X3 MM AVEC ADHÉSIF
PLAT30 - PLAT 30X3 MM AVEC ADHÉSIF
PLAT44 - PLAT 44X3 MM AVEC ADHÉSIF

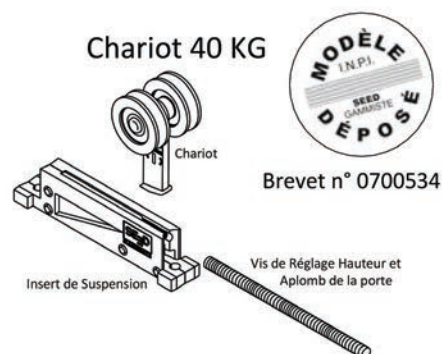
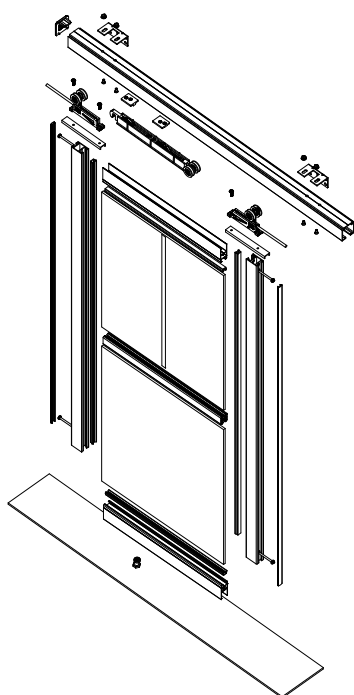


> PORTE COULISSANTE SUSPENDUE 40 KG

Solutions PORTE

G A M M E
HARMONE

ACCESSOIRES		Conditionnement	Finitions	Code article
CHARIOT ET INSERT DE SUSPENSION		1 pc	Alliage	CHARIOT40N
KIT 2 CHARIOTS +1 GUIDE BAS + 4 VIS		Sachet de 2	Alliage	KITCHARIOT40N
EQUERRE DE SUSPENSION + VIS		1 pc	Acier laqué noir	EQUERSUSPM
CAPOT DE FINITION RAIL HAUT		1 pc	Plastique noir	CAPOT40
GUIDE BAS		1 pc	Acier & caoutchouc noir	GUIDBAS
LAME RESSORT FREIN		1 / 10 pcs	Acier inox	FREIN
PLATINE FREIN + VIS		1 / 10 pcs	Acier zingué blanc	PLATLAME40
FREIN AMORTISSEUR DOUBLE 40KG		1 pcs	Noir	FR40D
JOINT DE COTÉ PLAT		Rouleau 100 ml	Noir	JBUTNO
JOINT DE COTÉ PLAT		Rouleau 100 ml	Gris	JBUTGR
JOINT VITRAGE 6-8 MM		Barre de 2,5 ml	Translucide	PVITRAGE
JOINT VITRAGE 6-8 MM		Barre de 2,5 ml	Noir	PVITRAGEN0
JOINT VITRAGE 10-12 MM		Barre de 2,5 ml	Translucide	PVITRAGE12
Vis d'assemblage 4,8 x 38/41 autoforeuse		Boîte de 200	Acier zingué	VIS4.8*40



Utilisez notre
outil de Configuration

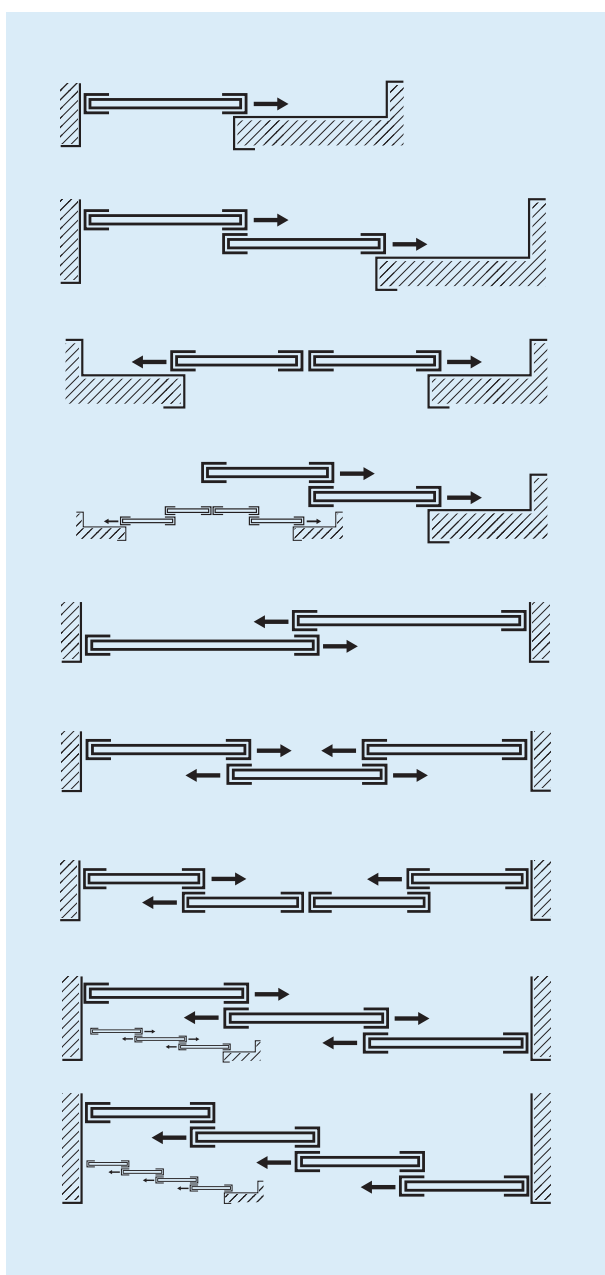
PROFILS		Conditionnement 5140 mm 2550 mm	Finitions	Code article 5140 mm	Code Article 2550 mm
RAIL SIMPLE DE GUIDAGE HAUT		1 / 2 barres 2 / 4 barres	Brut	BRRHS43	•
			Laqué Blanc 9003 Granité	RHS43LBLG	RHS43LNLG25
			Laqué Noir 9005 Granité	RHS43LNOG	RHS43LNOG25
			Laqué Gris 7016 Granité	RHS43LGRG	RHS43LGRG25
POIGNÉE P810		1 / 2 barres 2 / 4 barres	Brut	BRP810	•
			Laqué Blanc 9003 Granité	P810LBLG	P810LNLG25
			Laqué Noir 9005 Granité	P810LNOG	P810LNOG25
			Laqué Gris 7016 Granité	P810LGRG	P810LGRG25
POIGNÉE P820		1 / 2 barres 2 / 4 barres	Brut	BRP820	•
			Laqué Blanc 9003 Granité	P820LBLG	P820LNLG25
			Laqué Noir 9005 Granité	P820LNOG	P820LNOG25
			Laqué Gris 7016 Granité	P820LGRG	P820LGRG25
TRAVERSE INTERMÉDIAIRE 28		1 / 5 barres 2 / 10 barres	Brut	BRTI28	•
			Laqué Blanc 9003 Granité	TI28LBLG	TI28LNLG25
			Laqué Noir 9005 Granité	TI28LNOG	TI28LNOG25
			Laqué Gris 7016 Granité	TI28LGR7016G	TI28LGR7016G25
TRAVERSE INTERMÉDIAIRE 37		1 / 4 barres 2 / 8 barres	Brut	BRTI37	•
			Laqué Blanc 9003 Granité	TI37LBLG	TI37LNLG25
			Laqué Noir 9005 Granité	TI37LNOG	TI37LNOG25
			Laqué Gris 7016 Granité	TI37LGRG	TI37LGRG25
TRAVERSE 52 HAUTE ET BASSE		1 / 2 barres 2 / 4 barres	Brut	BRTHB52	•
			Laqué Blanc 9003 Granité	THB52LBLG	THB52LNLG25
			Laqué Noir 9005 Granité	THB52LNOG	THB52LNOG25
			Laqué Gris 7016 Granité	THB52LGRG	THB52LGRG25
PLAT À COLLER 25X3 AVEC DOUBLE FACE POSÉ		1 / 10 barres 2 / 20 barres	Brut	BRPLAT25	•
			Laqué Blanc 9003 Granité	PLAT25LBL9003G	PLAT25LBL9003G25
			Laqué Gris 7016 Granité	PLAT25LGR7016G	PLAT25LGR7016G25
			Laqué Noir 9005 Granité	PLAT25LNOG	PLAT25LNOG25
PLAT À COLLER 30X3 AVEC DOUBLE FACE POSÉ		1 / 10 barres 2 / 20 barres	Brut	BRPLAT30	•
			Laqué Blanc 9003 Granité	PLAT30LBL9003G	PLAT30LBL9003G25
			Laqué Gris 7016 Granité	PLAT30LGR7016G	PLAT30LGR7016G25
			Laqué Noir 9005 Granité	PLAT30LNOG	PLAT30LNOG25
PLAT A COLLER 44X3		1 / 10 barres 2 / 20 barres	Brut	BRPLAT44	•
			Laqué Blanc 9003 Granité	PPLAT44LBL9003G	PPLAT44LBL9003G25
			Laqué Noir 9005 Granité	PPLAT44LNOG	PPLAT44LNOG25
			Laqué Gris 7016 Granité	PPLAT44LGR7016G	PPLAT44LGR7016G25

> PORTE COULISSANTE SUSPENDUE 70 KG

Solutions PORTE

G A M M E
HARMONE

Les portes coulissantes suspendues sont idéales pour délimiter l'espace de manière optimisée grâce à leur système de pose murale ou plafond. Un système amorti qui offre une solution légère et facile à mettre en œuvre.



Teintes et Finitions



LAQUÉ BLANC
9010



LAQUÉ NOIR
9005 GRANITÉ



ANODISÉ
ARGENT



BROSSÉ
INOX




MULTI-RAL



LES + PRODUIT :

- > Rail haut ouvert permettant un montage en applique avec bandeau d'habillage
- > Guide entraîneur pour permettre le multi- vantaux
- > Système robuste permettant une prise de poids jusqu'à 70kg
- > Configuration "tout bois" avec le système KIT bois avec bandeau dédié



> Personnalisation et Finition

Remplissages 6 - 8 mm ou 10-12 mm, Vitrage ou panneau décoratif


















- Vitrage 6-8mm et 10-12mm
- Panneau bois de 30 à 40 mm d'épaisseur
- 3 profils poignée P810, P1000 et P7000
- Possibilité d'intégrer une poignée encastrable dans le profil P7000.

Système aluminium pour porte suspendue 70kg bois

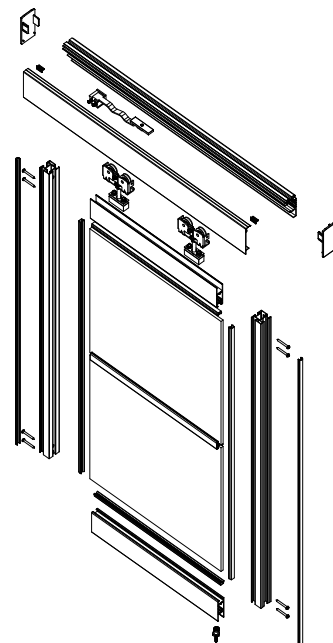
- ✓ Une porte pleine 100% bois
- ✓ Bandeau haut-décor panneau bois par clip
- ✓ Rail haut et mécanique cachée
- ✓ Un système de frein amortisseur breveté
- ✓ Cinématique fluide, légère et sécurisée











> PORTE COULISSANTE SUSPENDUE 70 KG

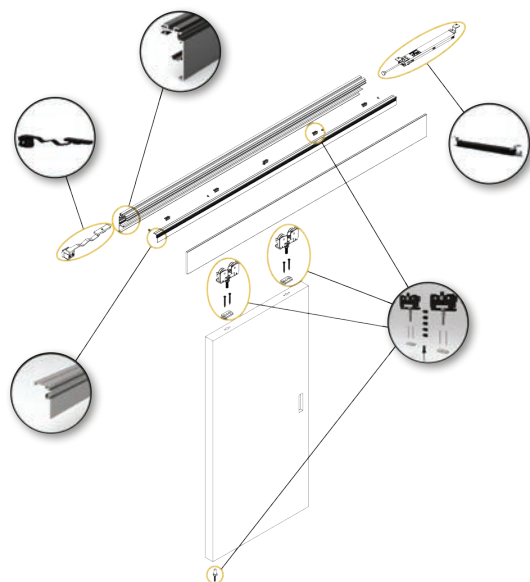
ACCESSOIRES		Conditionnement	Finitions	Code article
CHARIOT 70 KG		1 pc	Acier	CHARIOTM
CAPOT RAIL HAUT		1 pc	Plastique noir	CAPOT
CLIP		Boîte de 500	Noir	CLIP
EQUERRE DE SUSPENSION		1 pc	Acier noir	EQUERTOP
GUIDE BAS		1 pc	Acier & caoutchouc noir	GUIDBAS
GUIDE ENTRAINEUR DROIT		1 pc	Acier noir	GUENTOPD
GUIDE ENTRAINEUR GAUCHE		1 pc	Acier noir	GUENTOPG
FREIN AMORTISSEUR		1 pc	Noir	FRTOP
FREIN BUTÉE		50 pcs	Plastique noir	FREINTOP
POIGNÉE ENCASTRABLE		1 pc	Argent Inox	PCTOPSA PCTOP
JOINT DE COTÉ PLAT		Rouleau 100 ml	Noir	JBUTNO
		Rouleau 100 ml	Gris	JBUTGR
JOINT VITRAGE 6-8 MM		Barre de 2,5 ml	Translucide	PVITRAGE
		Barre de 2,5 ml	Noir	PVITRAGEN0
JOINT VITRAGE 10-12 MM		Barre de 2,5 ml	Translucide	PVITRAGE12
VIS 4,5X50 - FIXATION TRAVERSE		Boîte de 400	Acier zingué	VIS4,5X50
SERRURE POUR PROFIL P7000		1 pc	Acier	SERRURE

Porte Suspendue 70kg



PROFILS		Conditionnement 5140 mm 2550 mm	Finitions	Code article 5140 mm	Code Article 2550 mm
RAIL HAUT DE SUSPENSION		1 / 2 barres 2 / 4 barres	Laqué Noir 9005 Granité	RAILTOP	RAILTOP25
BANDEAU D'HABILLAGE		1 / 4 barres 2 / 8 barres	Brut	BRB100	BRB100-25
			Anodisé Argent	B100SA	B100SA25
			Laqué Blanc 9010	B100LBL	B100LBL25
			Laqué Noir 9005 Granité	B100LNOG	B100LNOG25
			Brossé Inox	B100BI	B100BI25
POIGNÉE P810		1 / 2 barres 2 / 4 barres	Brut	BRP810	BRP810-25
			Anodisé Argent	P810SA	P810SA25
			Laqué Blanc 9010	P810LBL	P810LBL25
			Laqué Noir 9005 Granité	P810LNOG	P810LNOG25
			Brossé Inox	P810BI	P810BI25
POIGNÉE P1000		1 / 2 barres 2 / 4 barres	Brut	BRP1000	BRP1000-25
			Anodisé Argent	P1000SA	P1000SA25
			Laqué Blanc 9010	P1000LBL	P1000LBL25
			Brut	BRP7000	BRP7000-25
			Anodisé Argent	P7000SA	P7000SA25
POIGNÉE P7000		1 / 2 barres 2 / 4 barres	Laqué Blanc 9010	P7000LBL	P7000LBL25
			Laqué Noir 9005 Granité	P7000LNOG	P7000LNOG25
			Brossé Inox	P7000BI	P7000BI25
			Brut	BRTI28	BRTI28-25
			Anodisé Argent	TI28SA	TI28SA25
TRAVERSE INTERMÉDIAIRE 28		1 / 5 barres 2 / 10 barres	Laqué Blanc 9010	TI28LBL	TI28LBL25
			Laqué Noir 9005 Granité	TI28LNOG	TI28LNOG25
			Brossé Inox	TI28BI	TI28BI25
			Brut	BRTI37	*
			Laqué Noir 9005 Granité	TI37LNOG	TI37LNOG25
TRAVERSE INTERMÉDIAIRE 37		1 / 4 barres 2 / 8 barres	Brut	BRTHB75	BRTHB75-25
			Anodisé Argent	THB75SA	THB75SA25
			Laqué Blanc 9010	THB75LBL	THB75LBL25
			Laqué Noir 9005 Granité	THB75LNOG	THB75LNOG25
			Brossé Inox	THB75BI	THB75BI25
TRAVERSE 75		1 / 2 barres 2 / 4 barres			

Porte Suspendue 70kg variante adaptée bois



Utilisez notre
outil de Configuration

ACCESSOIRES		Conditionnement	Finitions	Code article
KIT CHARIOT 70KG POUR PORTE BOIS (2 CHARIOTS COMPLET+1 GUIDE BAS+4 VIS +5 CLIPS)		1 pc	Acier	KITCHARIOT70B
CLIP		Boite de 500	Noir	CLIP
EQUERRE DE SUSPENSION		1 pc	Acier noir	EQUERTOP
FREIN AMORTISSEUR		1 pc	Noir	FRTOP
FREIN BUTÉE		50 pcs	Plastique noir	FREINTOP

PROFILS		Conditionnement 5140 mm 2550 mm	Finitions	Code article 5140 mm	Code Article 2550 mm
RAIL HAUT DE SUSPENSION		1 / 2 barres 2 / 4 barres	Laqué Noir 9005 Granité	RAILTOP	RAILTOP25
BANDEAU 37		1 / 4 barres 2 / 8 barres	Brut	BRB37	BRB37-25

> GAMME MODULAIRE AIRGO

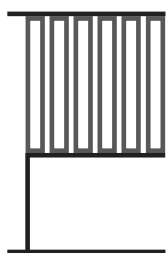
Solutions CLAUSTRA

G A M M E
AIRGO

Un système modulaire qui vous permettra de créer des ambiances architecturales dans les espaces intérieurs. Une simple scie équipée d'une lame adaptée à l'aluminium suffit pour découper les profils à la longueur souhaitée. Grâce à nos connecteurs ingénieux, l'assemblage se fait de manière intuitive et rapide, garantissant un montage facilité.




Sol/Plafond



Niche / sur allège

Teintes et Finitions



LAQUÉ NOIR
9005 GRANITÉ



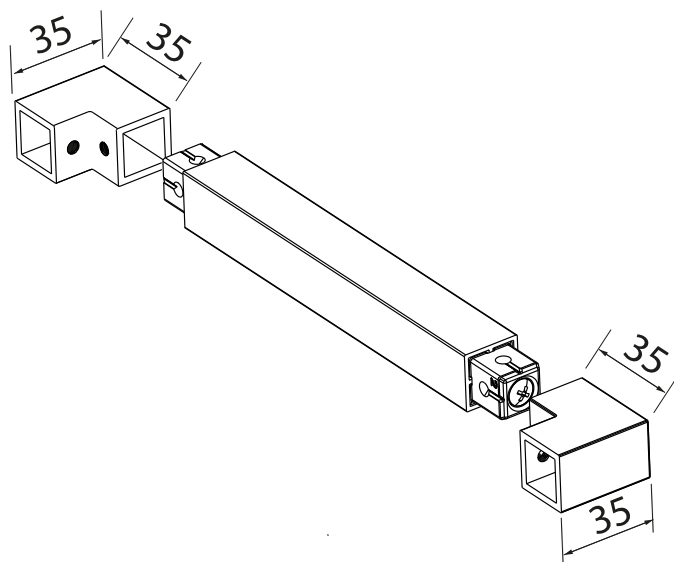


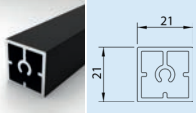
LES + PRODUIT :

- > Deux types de pose possibles : en applique et en sur-plomb
- > Design sur mesure selon configuration et contrainte d'intégration
- > Possibilité de créer un Clastra architectural grâce à ses connecteurs 2 voies
- > Simplicité de fabrication : Coupe droite, et assemblage Plug & Play grâce à son système d'assemblage breveté (pas d'usinage)

> GAMME MODULAIRE AIRGO


ACCESSOIRES		Conditionnement	Finitions	Code article
CONNECTEUR 2 VOIES		1 / 150 pcs	Noir granité	CONV2VLNOGN
PIECE DE JONCTION		1 / 200 pcs	Plastique noir	PJAIRGON
VIS 4,8 X 38 AUTOFOREUSE		1 / 500 pcs	Acier zingué	VIS4.8*38AF
OBTURATEUR Ø 10 NOIR		1 / 100 pcs	Noir	CACHEVISD10



PROFILS		Conditionnement 5140 mm 2550 mm	Finitions	Code article 5140 mm	Code article 2550 mm
PROFIL CARRÉ 20X20		1 / 4 barres 2 / 8 barres	Laqué Noir 9005 granité	P20X20LNOG	P20X20LNOG25



Utilisez notre
outil de Configuration




> GAMME MODULAIRE LEEFT

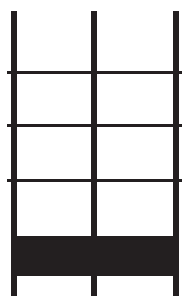
Solution SÉPARATEUR D'ESPACE

G A M M E
LEEFT

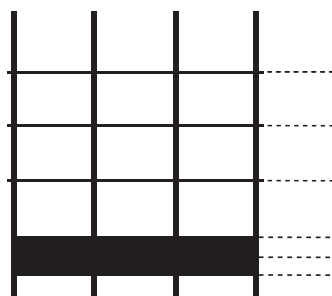
Créez des solutions pour séparer les pièces sans les fermer. Les séparateurs de pièces conçus avec la gamme LEEFT répondent à des enjeux d'usage, d'esthétisme et d'aération ! Comment délimiter des espaces tout en gardant les perspectives intérieures !



1 module



2 modules



3 modules et plus

Teintes et Finitions



LAQUÉ BLANC
9003 GRANITÉ



LAQUÉ NOIR
9005 GRANITÉ





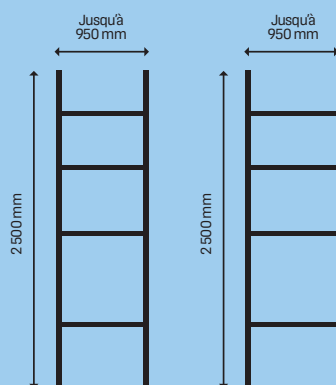
LES + PRODUIT :

- Modularité maximale avec un système unique composé d'un seul profil
- Simplicité de fabrication : coupe droite et assemblage par équerre
- Pieds réglables pour permettre une installation optimale
- Platine de support étagère orientable

> GAMME MODULAIRE LEEFT

Existe également en KITS
prêts-à-fabriquer

GAMME REDIMENSIONNABLE



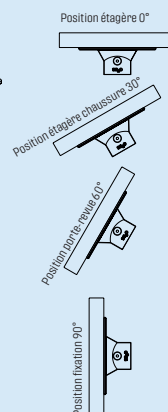
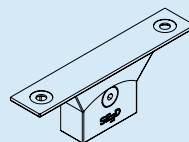
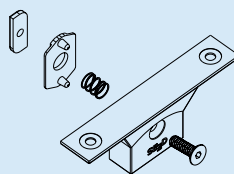
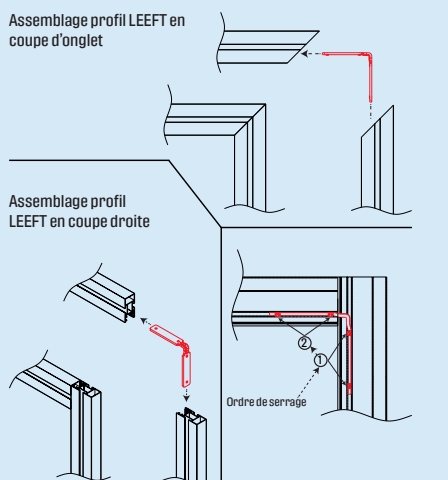
- **KITLEEFT10LBLG** - Kit Lift Base 2 Montants 2500 + 4 Supports
- **KITLEEFT10LNOG** - Kit Lift Base 2 Montants 2500 + 4 Supports
- **KITLEEFT11LBLG** - Kit Lift Extension 1 Montant 2500 + 4 supports
- **KITLEEFT11LNOG** - Kit Lift Extension 1 Montant 2500 + 4 supports
- **KITSELEEFTLNOG** - kit 2 supports étagère Laqué Noir
- **KITSELEEFTLBLG** - kit 2 supports étagère Laqué Blanc

Plus d'informations sur nos kits page 87

Assemblage



Assemblage profil LEEFT en
coupe d'onglet

Assemblage profil
LEEFT en coupe droite



Utilisez notre
outil de Configuration

ACCESSOIRES		Conditionnement	Finitions	Code article
EQUERRE DE FIXATION 100X100		Sachet de 10	Acier noir	EQUER100X100
KIT SUPPORTS ETAGERE		Sachet de 2	Noir granité	KITSELEEFTLNOG
		Sachet de 2	Blanc granité	KITSELEEFTLBLG
KIT PIECES DE FIXATION		Sachet de 2	Noir granité	KITPFLEEFNO
		Sachet de 2	Blanc granité	KITPFLEEFBL
PIED REGLABLE		Sachet de 1	Noir	PRLEEFNO
		Sachet de 1	Blanc	PRLEEFBL
KIT MONTAGE BLOC TIROIR		Sachet de 2	Acier zingué	KITBLOCTIR
JOINT DE CÔTÉ PLAT		Rouleau 100 ml	Noir	JBUTNO
		Rouleau 100 ml	Gris	JBUTGR

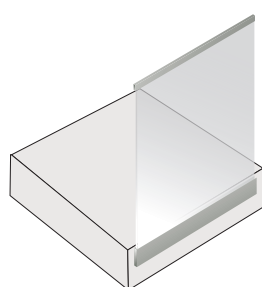
PROFILS		Conditionnement 5140 mm 2550 mm	Finitions	Code article 5140 mm	Code article 2550 mm
PROFIL LEEFT 60		1 / 2 barres 2 / 4 barres	Laqué Noir 9005 Granité	PLEEFT60LN0G	PLEEFT60LN0G25
			Laqué Blanc 9003 Granité	PLEEFT60LBL9003G	PLEEFT60LBL9003G25
PLAT DE FINITION 23 MM		1 / 8 barres 2 / 16 barres	Laqué Noir 9005 Granité	PF23LN09005G	PF23LN09005G25
			Laqué Blanc 9003 Granité	PF23LBL9003G	PF23LBL9003G25

> GARDE-CORPS / VITRÉ TOUTE HAUTEUR


Solutions garde-corps

G A M M E
PERSPECTE_V

Un système conçu pour un usage en habitation, en résidentiel, en bureau ou lieux publics. Une solution épurée et élégante qui offre une simplicité de pose. Composé de 3 profils et d'un système de cales, il est compatible avec un remplissage en verre feuilleté trempé HST88.4 ou HST1010.4 pour s'intégrer dans tous les styles d'intérieur ou d'extérieur.



Pose à l'anglaise



Pose à la française

Personnalisation et finitions

- > Remplissage en verre (HSI) HST88.4 ou HST1010.4
- > Option : profil main courante
- > Intégration LED


Teintes et Finitions



ANODISÉ
ARGENT



LAQUÉ NOIR
9005 GRANITÉ








LES + PRODUIT :

- > Deux types de poses possibles :
pose à la française ou pose à l'anglaise
- > Simplicité de fabrication : profils pré-usinés
adaptés à la fixation
- > Possibilité d'intégrer des LED avec les cales
dédiées (CALE17LED & CALE21LED)
- > Homologation pour usage résidentiel et
public ERP.

> GARDE-CORPS / VITRÉ TOUTE HAUTEUR

ACCESSOIRES VITRAGE		Conditionnement	Finitions	Code article verre 88.4	Code article verre 1010.4
JEU DE CALES VERRE		Sachet de 10 pcs	Noir	CALE17	CALE21
JEU DE CALES POUR LED VERRE		Sachet de 10 pcs	Noir	CALE17LED	CALE21LED
JOINT EXTÉRIEUR POUR VERRE		Rouleau de 50m	Noir	J17EXT	J21EXT
JOINT EXTÉRIEUR POUR VERRE ADHÉSIF		Rouleau de 50m	Noir	J17EXTA	J21EXTA
JOINT INTÉRIEUR POUR VERRE		Rouleau de 50m	Noir	J17INT	J21INT
JOINT DE MAIN COURANTE POUR VERRE		Rouleau de 50m	Noir	J17MC	J21MC

ACCESSOIRES		Conditionnement	Finitions	Fixation sol	Fixation mur
CAPOT LATÉRAL POUR PROFIL GARDE-CORPS		1 pc	Laqué noir 9005 granité	CAPOTFSLNOG	CAPOTFNLNOG
			Anodisé argent	CAPOTFSSA	CAPOTFNESA
CAPOT LATÉRAL POUR PROFIL MAIN COURANTE		1 pc	Laqué noir 9005 granité	CAPOTMCLNOG	
			Anodisé argent	CAPOTMCSA	
OUTIL DE PLACEMENT DE CALE		1 pc	Plastique jaune	OUTILGC	

NORMES ET PERFORMANCES

Avis technique de CERILAB n°RA-GC00270, n°RA-GC00271, n°RA-CG00282 et n°RA-CG00283

Résistance aux charges statiques de 0.6kN/ml avec le verre HST88.4 (résidentiel-bureau)









Résistance aux charges statiques de 1kN/ml avec le verre HST1010.4 (Public ERP)

Résistance aux chocs dynamiques (corps durs 100J et corps mous 900J)

Cahier des Prescriptions Techniques d'exécution n°3034 V3

NF P 01-013 : Essais des gardes corps - Méthodes et critères

NF EN 1991-1-1 : Eurocode 1 - Actions sur les structures et son annexe NF P 06-111-2/A1

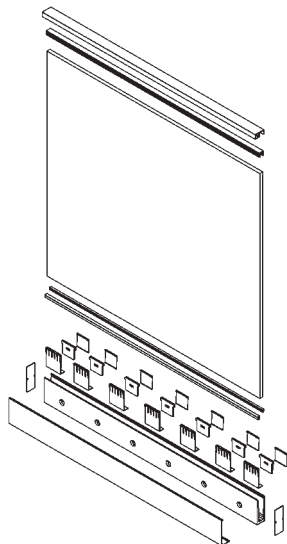
PROFILS			Conditionnement 3250 mm	Finitions	Code article 3250 mm
PROFIL GARDE-CORPS USINÉ POUR POSE À L'ANGLAISE			2 barres	Brut	BRPGC120FN32
PROFIL GARDE-CORPS USINÉ POUR POSE À LA FRANÇAISE			2 barres	Argent anodisé	PGC120FSSA32
				Laqué noir 9005 granité	PGC120LNOG32
BANDEAU DE FINITION POUR PROFIL GARDE-CORPS POUR POSE À LA FRANÇAISE			2 barres	Argent anodisé	BF120SA32
				Laqué noir 9005 granité	BF120LNOG32
PROFIL MAIN COURANTE			2 barres	Argent anodisé	PMC50SA32
				Laqué noir 9005 granité	PMC50LNOG32

DIMENSIONS

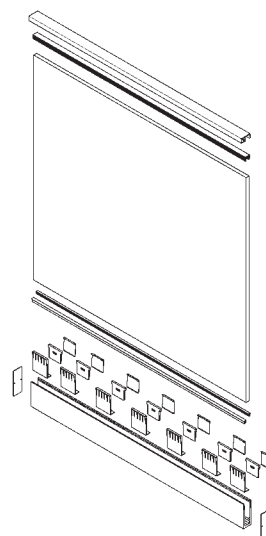
LARGEUR :
Max 1200mm

HAUTEUR:
Suivant normes garde-corps en vigueur

ÉPAISSEUR DU VERRE :
88.4 ou 1010.4 trempé feuilleté



Pose à l'anglaise



Pose à la française



AMÉNAGEMENT & DRESSING

→ COULISSANT 82	P 42-45
→ COULISSANT 96	P 46-51
→ PLACARD 96 CADRALU	P 52-55
→ PIVOTANTE	P 56-59
→ PIVOTANTE CADRALU	P 60-63
→ BATTANTE CADRALU	P 64-67
→ LEEFT	P 68-71

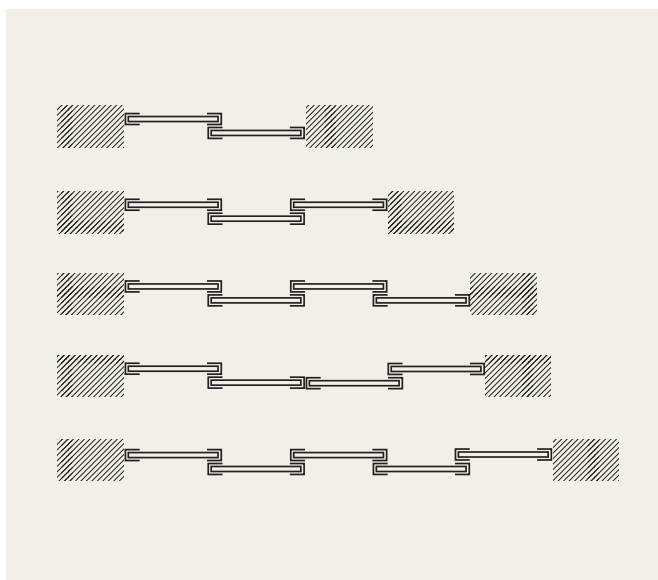
Solutions PLACARD

GAMME
COZE

Un système simple et complet qui permet de concevoir des portes coulissantes, de créer différentes configurations et ainsi de pouvoir s'intégrer dans des environnements spécifiques. Une solution simple dans sa composition et avec un usinage limité, pour un résultat design et épuré.

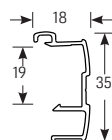
> Un mouvement fluide grâce à une mécanique performante et brevetée.

Multi Vantaux

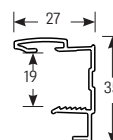



> Personnalisation et Finition

- Remplissage 19mm. Panneau décoratif et miroir possible.
- 15+4 (miroir)
- 12+4 (miroir) avec cale 16-19
- 2 Choix de poignées



P100 - PROFIL
POIGNÉE 19MM



P110 - PROFIL
POIGNÉE 19MM

Teintes et Finitions



LAQUÉ
BLANC 9010



ANODISÉ
ARGENT













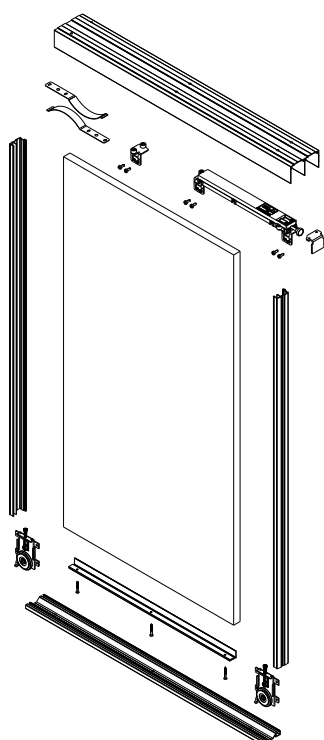
MULTI-RAL

LES + PRODUIT :

- > Une mécanique performante (Roue basse, Guide haut, Frein amortisseur, ...) approuvée par le FCBA (40 000 cycles),
- > Frein amortisseur magnétique intégré permettant un confort à l'ouverture et à la fermeture, ne nécessitant pas de réglage fin, ce qui permet un gain de temps à la pose,
- > Possibilité d'intégrer des lames freins à ressort à la place du frein amortisseur magnétique,
- > Roulette brevetée avec système anti-déraillement offrant un confort de roulement,
- > Gamme limitée pour une optimisation produit maximale.

> COULISSANT 82

ACCESSOIRES		Conditionnement	Finitions	Code article
ROUE BASSE		1 / 120	Acier zingué + roulette	ROU1CN
KIT 2 ROUES POUR 1 VANTAIL		1 / 50	Acier zingué + roulette	KITROUPRO
GUIDE HAUT 82		1 / 300	Acier zingué + roulette	GUIDHAUT82CN
LAME RESSORT FREIN		1 / 10	Acier inox	FREIN
LAME RESSORT FREIN ENROBÉ		1 / 10	Acier inox PVC noir	FREINENROB
KIT FREIN AMORTISSEUR 82 2 FREINS AMORTISSEURS G+D, 2 ÉQUERRES, 2 GUIDES HAUTS ET VIS		1 / 15	Noir	FR-82
KIT SOUS PENTE		1 pc	Acier zingué + roulette	KITSOUSPENTE
CALES 16-19MM		Sachet de 2 pcs	Noir	CALE16-19MM
SUPPORT TRINGLE DE PENDERIE G+D		Boite de 100 G + 100 D	Plastique gris	SUPTRINGLE
			Plastique noir	SUPTRINGLENO
KIT 2 SUPPORTS + VIS		Boite de 50 kits	Plastique gris	KITSUPTRINGLE
			Plastique noir	KITSUPTRINGLENO



Existe également en KITS prêt-à-fabriquer

GAMME REDIMENSIONNABLE



KIT100LBL2

Kit placard poignée P100 Laqué Blanc 2 vantaux

KIT100LBL3

Kit placard poignée P100 Laqué Blanc 3 vantaux

KIT100SA2


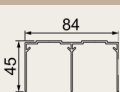

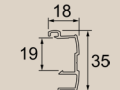

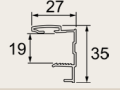











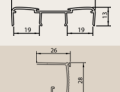

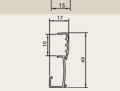

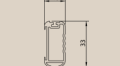


Kit placard poignée P100 Argent satiné 2 vantaux

KIT100SA3

Kit placard poignée P100 Argent satiné 3 vantaux

Existe également avec la poignée P110

Plus d'informations sur nos kits page 85

PROFILS			Conditionnement 5140 mm 2550 mm	Finitions	Code article 5140 mm	Code article 2550 mm
RAIL HAUT 82			1 / 2 barres 2 / 4 barres	Brut	BRRH82	BRRH82-25
				Anodisé Argent	RH82SA	RH82SA25
				Laqué Blanc 9010	RH82LBL	RH82LBL25
POIGNÉE P100			1 / 8 barres 2 / 16 barres	Brut	BRP100	BRP100-25
				Anodisé Argent	P100SA	P100SA25
				Laqué Blanc 9010	P100LBL	P100LBL25
POIGNÉE P110			1 / 4 barres 2 / 8 barres	Brut	BRP110	BRP110-25
				Anodisé Argent	P110SA	P110SA25
				Laqué Blanc 9010	P110LBL	P110LBL25
CORNIÈRE BASSE			1 / 10 barres 2 / 20 barres	Brut	BRCLA	BRCLA25
				Anodisé Argent	CCLASA	CCLASA25
				Laqué Blanc 9010	CCLALBL	CCLALBL25
PROFIL U19			1 / 10 barres 2 / 20 barres	Brut	BRU19	BRU19-25
				Anodisé Argent	U19SA	U19SA25
				Laqué Blanc 9010	U19LBL	U19LBL25
PROFIL U25			1 / 2 barres	Laqué blanc 9010	U25/25	U25/25-25
RAIL BAS 55			1 / 4 barres 2 / 8 barres	Brut	BRRB55	BRRB55-25
				Anodisé Argent	RB55SA	RB55SA25
				Laqué Blanc 9010	RB55LBL	RB55LBL25
COMPENSATEUR DE PLINTHE 82			1 / 4 barres 2 / 8 barres	Brut	BRCOMP82	BRCOMP82-25
				Anodisé Argent	COMP82SA	COMP82SA25
				Laqué blanc 9010	COMP82LBL	COMP82LBL25
				Laqué noir 9005	COMP82LNO	COMP82LNO25
PROFIL DOUBLE U60			1 / 4 barres 2 / 8 barres	Laqué noir 9005 Granité	COMP82LNOG	COMPLNOG25
				Brut	BRDU60	BRDU60-25
				Anodisé Argent	DU60SA	DU60SA25
				Laqué Blanc 9010	DU60LBL	DU60LBL25
PROFIL DOSSIERS SUSPENDUS À VISSER			1 / 10 barres 2 / 20 barres	Brut	BRPDSV	BRPDSV25
				Anodisé Argent	DSVISA	DSVISA25
				Laqué Blanc 9010	DSVISLBL	DSVISLBL25
				Brut	BRPDSC	BRPDSC25
PROFIL DOSSIERS SUSPENDUS À CLIPPER			1 / 10 barres 2 / 20 barres	Anodisé Argent	DSCLIPSA	DSCLIPSA25
				Laqué Blanc 9010	DSCLIPLBL	DSCLIPLBL25
				Brut	BRPDSC	BRPDSC25
TRINGLE DE PENDERIE			1 / 5 barres 2 / 10 barres	Anodisé argent	PENDERIESA	PENDERIESA25
				Brut	BRPDSC	BRPDSC25

DIMENSIONS

LARGEUR DU VANTAIL
Mini: 500mm / Maxi: 1100mm

HAUTEUR DU VANTAIL
Maxi : 2600mm



Utilisez notre
outil de Configuration

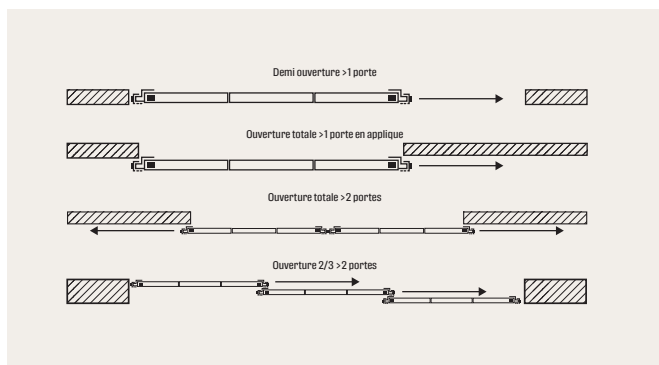
> COULISSANT 96

Solutions PLACARD

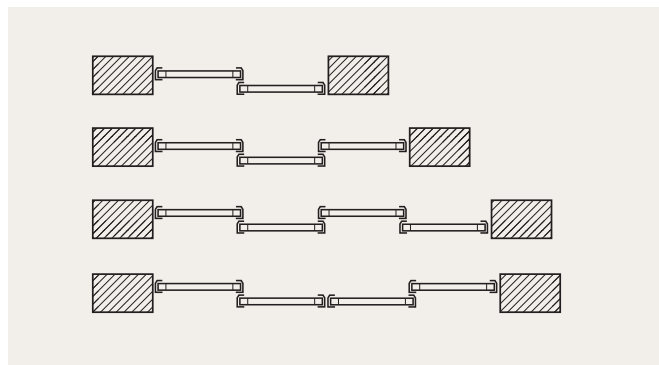
GAMME
COZE

Le système Coulissant 96 est une solution qui répond à tous les enjeux d'intégration et de spécificité des projets exigeants. La configuration sous-pente est possible. Système haut de gamme de par sa mécanique brevetée, et approuvée par le FCBA, offrant de nombreuses options de personnalisation. Son frein amortisseur magnétique intégré offre fluidité d'utilisation.

Monorail

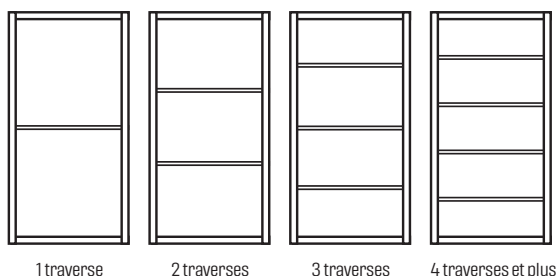


Rail Double



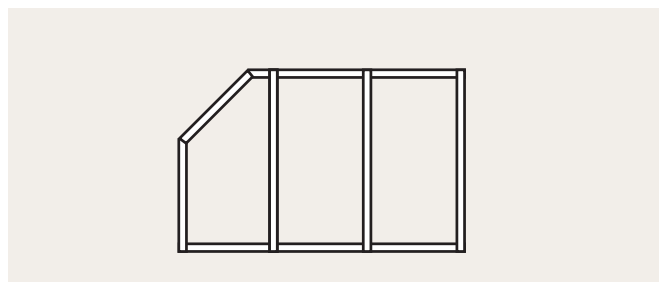
> Personnalisation et finition

- Remplissage 16/18/19mm panneau décoratif
- Intégration de traverse




- Rail haut permettant l'intégration d'une bande de chant pour une personnalisation maximale,
- Différents profils joints brosse et finition
- Profil traverse réversible (7 ou 25mm)

Sous pente



Teintes et Finitions

























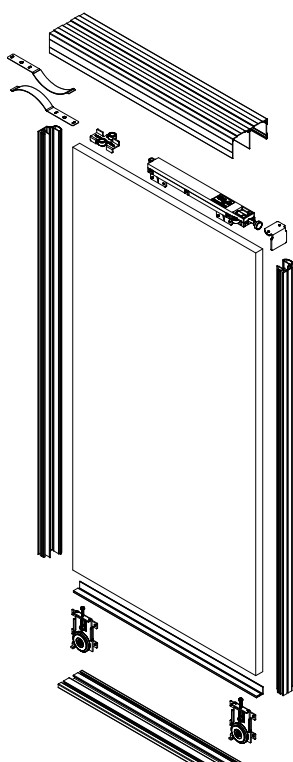
LES + PRODUIT :

- > Une mécanique performante (Roue basse, Guide haut, Frein amortisseur, ...) approuvée par le FCBA (40 000 cycles),
- > Frein amortisseur magnétique intégré permettant un confort à l'ouverture et à la fermeture. Frein amortisseur magnétique, ne nécessitant pas de réglage fin,
- > Roulette brevetée avec système anti-déraillement offrant un confort de roulement,
- > Platine multifonctions : Possibilité de monter les platines en applique (sans défonçage du panneau pour une simplicité de fabrication) ou encastrées dans l'axe du panneau,
- > Profil aluminium permettant d'intégrer des joints brosses et joints de finition,
- > Rail haut réversible (face lisse ou face avec intégration d'une bande de chant pour une personnalisation maximale),
- > Profil traverse réversible (7 ou 25 mm),
- > Toutes les poignées 19mm sont utilisables avec des panneaux de 16mm (avec utilisation de clip),
- > Guide haut acier permettant un confort de roulement à l'ouverture et à la fermeture,
- > Application sous pente possible avec notre kit sous pente,
- > Large choix de profils poignées.

> COULISSANT 96

Remplissage 16 mm

ACCESSOIRES		Conditionnement	Finitions	Code article
ROUE BASSE		1 / 120 pcs	Acier zingué + roulette	ROU1CN
KIT 2 ROUES POUR 1 VANTAIL		1 / 50 pcs	Acier zingué + roulette	KITROUPRO
GUIDE HAUT 16		1 / 300 pc	Acier zingué + roulette	GUIDHAUT16
KIT FREIN AMORTISSEUR 16		1 / 15 pcs	Noir	FR-96-16
LAME RESSORT		1 / 10 pcs	Acier inox	FREIN
LAME RESSORT FREIN ENROBÉ		1 / 10 pcs	Acier inox PVC noir	FREINENROB
JOINT DE CÔTÉ PLAT		Rouleau 100 ml	Noir	JBUTNO
JOINT DE CÔTÉ PLAT		Rouleau 100 ml	Gris	JBUTGR
BALAI ANTI-POUSSIÈRE		Rouleau de 225 ml	Gris	JB48/1050
BALAI ANTI-POUSSIÈRE		Rouleau de 200 ml	Noir	JB48/1050NO
BALAI DE CÔTÉ		Rouleau de 450 ml	Gris	JB48/500
BALAI DE CÔTÉ		Rouleau de 450 ml	Noir	JB48/500NO
KIT 2 JOINTS BROSSES		Sachet 2 x 5,20ml	Gris	KITJB
KIT 2 JOINTS BROSSES		Sachet 2 x 5,20ml	Noir	KITJBNO
KIT GUIDE SOUS PENTE		1 pc	Acier zingué + roulette	KITSOUSPENTE
CAPOT MONORAIL HAUT		1 pc	Plastique noir	CAPOTRH50
CAPOT MONORAIL BAS		1 pc	Plastique noir	CAPOTRH48
CALES 16-19		Sachet de 2 pcs	Noir	CALE16-19MM
SUPPORT TRINGLE DE PENDERIE G+D		Boite de 100 G + 100 D	Plastique gris	SUPTRINGLE
			Plastique noir	SUPTRINGLENO
KIT 2 SUPPORTS + VIS		Boite de 50 kits	Plastique gris	KITSUPTRINGLE
			Plastique noir	KITSUPTRINGLENO



DIMENSIONS

LARGEUR DU VANTAIL
Mini: 500mm / Maxi: 1100mm

HAUTEUR DU VANTAIL
Maxi : 2600mm

> Performances


Essais de cycles ouverture/fermeture - 40 000 cycles



Utilisez notre
outil de Configuration

Existe également en KITS prêts-à-fabriquer

GAMME REDIMENSIONNABLE



KIT30019LBLE2

Kit placard poignée P300 Laqué Blanc 2 vantaux

KIT30019LBLE3

Kit placard poignée P300 Laqué Blanc 3 vantaux

KIT30019SA2

Kit placard poignée P300 Argent satiné 2 vantaux

KIT30019SA3

Kit placard poignée P300 Argent satiné 3 vantaux

KIT710LNOG2

Kit placard poignée P710 Laqué Noir granité 2 vantaux

KIT710SA2

Kit placard poignée P710 Argent satiné 2 vantaux

KIT710LBLE2

Kit Placard poignée P710 Laqué Blanc 2 vantaux

KIT avec autres poignées sur demande.

UNIQUEMENT POUR
REPLISSAGES 19 mm

Plus d'informations sur nos kits page 85


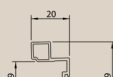

PROFILS		Conditionnement 5140 mm / 2550 mm	Finitions	Code article 5140 mm	Code article 2550 mm
RAIL HAUT 96		2 / 4 barres	Anodisé Argent Laqué Blanc 9010 Laqué Noir 9005 Granité Poli Bronze	RH96SA RH96LBL RH96LNOG RH96PB	RH96SA25 RH96LBL25 RH96LNOG25 RH96PB25
POIGNÉE P300-16		4 / 8 barres	Anodisé Argent Laqué Blanc 9010 Laqué Noir 9005 Granité Poli Bronze	P300-16SA P300-16LBL P300-16LNOG P300-16PB	P300-16SA25 P300-16LBL25 P300-16LNOG25 P300-16PB25
TRAVERSE INTERMEDIAIRE 16		10 / 20 barres	Anodisé Argent Laqué Blanc 9010 Laqué Noir 9005 Granité Poli Bronze	TI16SA TI16LBL TI16LNOG TI16PB	TI16SA25 TI16LBL25 TI16LNOG25 TI16PB25
CORNIÈRE BASSE		10 / 20 barres	Anodisé Argent Laqué Blanc 9010 Laqué Noir 9005 Granité Poli Bronze	CCLASA CCLALBL CCLALNOG CCLAPB	CCLASA25 CCLALBL25 CCLALNOG25 CCLAPB25
RAIL BAS 65		4 / 8 barres	Anodisé Argent Laqué Blanc 9010 Laqué Noir 9005 Granité Poli Bronze	RB65SA RB65LBL RB65LNOG RB65PB	RB65SA25 RB65LBL25 RB65LNOG25 RB65PB25
MONORAIL HAUT 50		1 / 4 barres 2 / 8 barres	Brut Anodisé Argent Laqué Blanc 9010 Laqué Noir 9005 Granité	BRRH50 RH50SA RH50LBL RH50LNOG	• RH50SA25 RH50LBL25 RH50LNOG25
MONORAIL BAS 48		1 / 4 barres 2 / 8 barres	Brut Anodisé Argent Laqué Blanc 9010 Laqué Noir 9005 Granité	BRRB48 RB48SA RB48LBL RB48LNOG	• RB48SA25 RB48LBL25 RB48LNOG25
PROFIL U25		1 / 2 barres	Laqué blanc 9010	U25/25	U25/25-25
PROFIL U19*		1 / 10 barres 2 / 20 barres	Brut Anodisé Argent Laqué Blanc 9010 Laqué Noir 9005 Granité Poli Bronze	BRU19 U19SA U19LBL U19LNOG U19PB	BRU1925 U19SA25 U19LBL25 U19LNOG25 U19PB25
COMPENSATEUR DE PLINTE 82*		1 / 4 barres 2 / 8 barres	Brut Anodisé Argent Laqué Blanc 9010 Laqué noir 9005 Granité	BRCOMP82 COMP82SA COMP82LBL COMP82LNOG	BRCOMP82-25 COMP82SA25 COMP82LBL25 COMP82LNOG25
PROFIL DOUBLE U60*		1 / 4 barres 2 / 8 barres	Brut Anodisé Argent Laqué Blanc 9010 Laqué Noir 9005 Granité Poli Bronze	BRDU60 DU60SA DU60LBL DU60LNOG DU60PB	BRDU6025 DU60SA25 DU60LBL25 DU60LNOG25 DU60PB25
PROFIL DOSSIERS SUSPENDUS À VISSER*		1 / 10 barres 2 / 20 barres	Brut Anodisé Argent Laqué Blanc 9010	BRDSV DSVISSA DSVISLBL	BRPDSV25 DSVISSA25 DSVISLBL25
PROFIL DOSSIERS SUSPENDUS À CLIPPER*		1 / 10 barres 2 / 20 barres	Brut Anodisé Argent Laqué Blanc 9010	BRPDSC DSCLIPSA DSCLIPLBL	BRPDSC25 DSCLIPSA25 DSCLIPLBL25
TRINGLE DE PENDERIE*		1 / 5 barres 2 / 10 barres	Anodisé Argent Laqué Noir 9005 Granité	PENDERIESA PENDERIELNOG	PENDERIESA25 PENDERIELNOG25

* Également disponible pour le remplissage 19mm

> COULISSANT 96

Remplissage 19 mm

ACCESSOIRES		Conditionnement	Finitions	Code article
ROUE BASSE		1 / 120 pcs	Acier zingué + roulettes	ROU1CN
KIT 2 ROUES POUR 1 VANTAIL		1 / 50 kits	Acier zingué + roulettes	KITROUPRO
ROUE BASSE ENCASTRABLE		1 / 100 pcs	Acier zingué + roulettes	ROU2SCN
GUIDE HAUT 96		1 / 300 pcs	Acier zingué + roulettes	GUIDHAUT96CN
KIT FREIN AMORTISSEUR		1 / 15 pcs	Noir	FR-96
JOINT DE CÔTÉ PLAT		Rouleau 100 ml	Noir	JBUTNO
JOINT DE CÔTÉ PLAT		Rouleau 100 ml	Gris	JBUTGR
JOINT PLAT		Rouleau de 100 ml	Noir	JTPE-48NO
JOINT PLAT		Rouleau de 100 ml	Gris	JTPE-48GR
BALAI ANTI-POUSSIÈRE		Rouleau de 225ml	Gris	JB48/1050
BALAI ANTI-POUSSIÈRE		Rouleau de 200 ml	Noir	JB48/1050NO
BALAI DE CÔTÉ		Rouleau de 450 ml	Gris	JB48/500
BALAI DE CÔTÉ		Rouleau de 450 ml	Noir	JB48/500NO
KIT 2 JOINTS BROSSES		Sachet 2 x 5,20ml	Gris	KITJB
KIT 2 JOINTS BROSSES		Sachet 2 x 5,20ml	Noir	KITJBNO
CAPOT MONORAIL HAUT		1 pc	Plastique noir	CAPOTRH50
CAPOT MONORAIL BAS		1 pc	Plastique noir	CAPOTRB48
EQUERRE DE SUSPENSION +VIS		1 pc	Plastique noir	EQUERSUSPM
KIT GUIDE SOUS PENTE		1 pc	Acier zingué + roulettes	KITSOUSPENTE
SUPPORT TRINGLE DE PENDERIE G+D		Boite de 100 G + 100 D	Plastique gris	SUPTRINGLE
			Plastique noir	SUPTRINGLENO
KIT 2 SUPPORTS + VIS		Boite de 50 kits	Plastique gris	KITSUPTRINGLE
			Plastique noir	KITSUPTRINGLENO

PROFILS			Conditionnement 5140mm 2550 mm	Finitions	Code article 5140 mm	Code article 2550 mm
RAIL HAUT 96			1/2 barres 2/4 barres	Brut	BRRH96	*
				Anodisé Argent	RH96SA	RH96SA25
				Laqué Blanc 9010	RH96LBL	RH96LBL25
				Laqué Noir 9005 Granité	RH96LNOG	RH96LNOG25
				Laqué Blanc 9003 Granité	RH96BLG	RH96BLG25
				Laqué Blanc Gris 9002 Granité	RH96L9002G	RH96L9002G25
				Brossé Inox	RH96BI	RH96BI25
MONO RAIL HAUT 50			1/2 barres 2/4 barres	Poli Bronze	RH96PB	RH96PB25
				Brut	BRRH50	*
				Anodisé Argent	RH50SA	RH50SA25
				Laqué Blanc 9010	RH50LBL	RH50LBL25
				Laqué Noir 9005 Granité	RH50LNOG	RH50LNOG25
				Brut	BRP30	*
				Laqué Blanc 9003 Granité	P30LBLG	P30LBLG25
POIGNÉE P30			1/4 barres 2/8 barres	Laqué Noir 9005 Granité	P30LNOG	P30LNOG25
				Brut	BRP200	*
				Anodisé Argent	P200SA	P200SA25
POIGNÉE P200			1/4 barres 2/8 barres	Laqué Blanc 9010	P200LBL	P200LBL25
				Brut	BRP300-19	*
				Anodisé Argent	P300-19SA	P300-19SA25
POIGNÉE P300-19			1/4 barres 2/8 barres	Laqué Blanc 9010	P300-19LBL	P300-19LBL25
				Laqué Noir 9005 Granité	P300-19LNOG	P300-19LNOG25
				Laqué Blanc Gris 9002 Granité	P300-19L9002G	P300-19L9002G25
				Poli Bronze	P300-19PB	P300-19PB25
				Brut	BRP400	*
				Anodisé Argent	P400SA	P400SA25
				Laqué Blanc 9010	P400LBL	P400LBL25
POIGNÉE P400			1/4 barres 2/8 barres	Laqué Noir 9005 Granité	P400LNOG	P400LNOG25
				Brut	BRP600	BRP600-25
				Anodisé Argent	P600NSA	P600NSA25
				Laqué Blanc 9010	P600NLBL	P600NLBL25
				Laqué Noir 9005 Granité	P600NLNOG	P600NLNOG25
				Laqué Blanc Gris 9002 Granité	P600NL9002G	P600NL9002G25
				Poli Bronze	P600NPB	P600NPB25
POIGNÉE P600			1/4 barres 2/8 barres	Brossé Inox	P600NBI	P600NBI25
				Brut	BRP700	*
				Anodisé Argent	P700SA	P700SA25
				Laqué Blanc 9010	P700LBL	P700LBL25
				Laqué Noir 9005 Granité	P700LNOG	P700LNOG25
				Laqué Blanc Gris 9002 Granité	P700L9002G	P700L9002G25
				Brossé Inox	P700BI	P700BI25
POIGNÉE P700			1/4 barres 2/8 barres	Brut	BRP710	*
				Anodisé Argent	P710SA	P710SA25
				Laqué Blanc 9010	P710LBL	P710LBL25
				Laqué Noir 9005 Granité	P710LNOG	P710LNOG25
				Laqué Blanc Gris 9002 Granité	P710L9002G	P710L9002G25
				Brossé Inox	P710BI	P710BI25
				Brut	BRTI19N	*
POIGNÉE P710			1/4 barres 2/8 barres	Anodisé Argent	TI19NSA	TI19NSA25
				Laqué Blanc 9010	TI19NLBL	TI19NLBL25
				Laqué Noir 9005 Granité	TI19NLNOG	TI19NLNOG25
				Laqué Blanc Gris 9002 Granité	TI19NL9002G	TI19NL9002G25
				Poli Bronze	TI19NPB	TI19NPB25
				Brossé Inox	TI19NBI	TI19NBI25
				Brut	BRCLLA	*
TRAVERSE INTERMÉDIAIRE			1/10 barres 2/20 barres	Anodisé Argent	CCLASA	CCLASA25
				Laqué Blanc 9010	CCLALBL	CCLALBL25
				Laqué Noir 9005 Granité	CCLALNOG	CCLALNOG25
				Laqué Blanc 9003 Granité	CCLALBLG	CCLALBLG25
				Laqué Blanc Gris 9002 Granité	CCLAL9002G	CCLAL9002G25
				Brossé Inox	CCLABI	CCLABI25
				Poli Bronze	CCLAPB	CCLAPB25
CORNIÈRE BASSE			1/10 barres 2/20 barres	Brut	BRPB65	*
				Anodisé Argent	RB65SA	RB65SA25
				Laqué Blanc 9010	RB65LBL	RB65LBL25
				Laqué Noir 9005 Granité	RB65LNOG	RB65LNOG25
				Laqué Blanc 9003 Granité	RB65BLG	RB65BLG25
				Laqué Blanc Gris 9002 Granité	RB65L9002G	RB65L9002G25
				Brossé Inox	RB65BI	RB65BI25
RAIL BAS 65			1/4 barres 2/8 barres	Poli Bronze	RB65PB	RB65PB25
				Brut	BRRB48	*
				Anodisé Argent	RB48SA	RB48SA25
				Laqué Blanc 9010	RB48LBL	RB48LBL25
				Laqué Noir 9005 Granité	RB48LNOG	RB48LNOG25
				Brut	U25/25	U25/25-25
				Anodisé Argent	U25/25	U25/25-25
MONO RAIL BAS 48			1/4 barres 2/8 barres	Laqué Blanc 9010	U25/25	U25/25-25
				Laqué Noir 9005 Granité	U25/25	U25/25-25
				Laqué Blanc 9010	U25/25	U25/25-25
PROFIL U25			1/2 barres	Laqué blanc 9010	U25/25	U25/25-25
				Laqué Noir 9005 Granité	U25/25	U25/25-25
				Laqué Blanc 9010	U25/25	U25/25-25

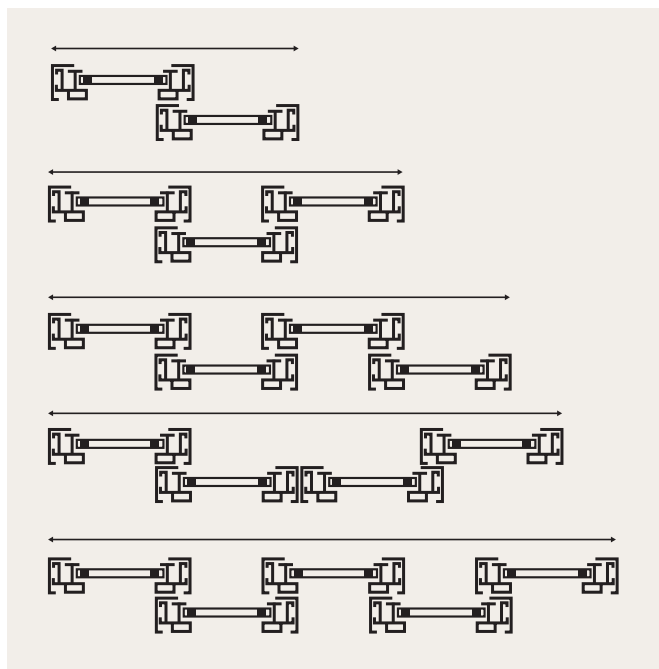
> COULISSANT 96 CADRALU

Solutions PLACARD

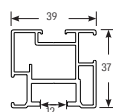

GAMME
COZE

Un système permettant l'intégration de remplissage décoratif ou vitrage de 6/12 mm avec un concept composé d'un Cadre aluminium (profils rails haut et bas, et traverses) pour un look robuste et design, et permettant un confort de coulissement optimal grâce à l'intégration de roulette dans la traverse basse.

Multi vantaux



> Personnalisation et Finition



P810 - POIGNÉE

Teintes et Finitions



ANODISÉ
ARGENT



BROSSÉ INOX



LAQUÉ NOIR
9005 GRANITÉ



LAQUÉ BLANC
9010




LAQUÉ BLANC
9003 GRANITÉ



MULTI-RAL











LES + PRODUIT :

- > Profils rails haut et bas identiques au système coulissant 96 et système porte coulissante suspendue
- > Fiabilité du produit identique à la gamme 19mm (frein amortisseur magnétique).
- > Confort de coulissement grâce à la roulette basse intégrée dans la traverse basse.



> COULISSANT 96 CADRALU

Remplissage 6 à 12 mm

ACCESSOIRES		Conditionnement	Finitions	Code article
ROULETTE BASSE		1 / 100 PCS	Acier zingué + roulette	ROUTHB52
GUIDE HAUT		1 pc	Acier zingué + roulette	GUIDHAUTBASE0
ANTIDERAILLEMENT		1 pc	Acier zingué	ANTIDERAIL1
FREIN AMORTISSEUR		1 pc	Noir	FRBASE0
JOINT DE CÔTÉ PLAT		Rouleau 100 ml	Noir	JBUTNO
JOINT DE CÔTÉ PLAT		Rouleau 100 ml	Gris	JBUTGR
JOINT VITRAGE 6-8 MM		Barre de 2,5 ml	Translucide	PVITRAGE
JOINT VITRAGE 6-8 MM		Barre de 2,5 ml	Noir	PVITRAGEN0
JOINT VITRAGE 10-12 MM		Barre de 2,5 ml	Translucide	PVITRAGE12
SUPPORT TRINGLE DE PENDERIE G+D		Boite de 100 G + 100 D	Plastique gris	SUPTRINGLE
			Plastique noir	SUPTRINGLENO
KIT 2 SUPPORTS + VIS		Boite de 50 kits	Plastique gris	KITSUPTRINGLE
			Plastique noir	KITSUPTRINGLENO

DIMENSIONS

LARGEUR DU VANTAIL

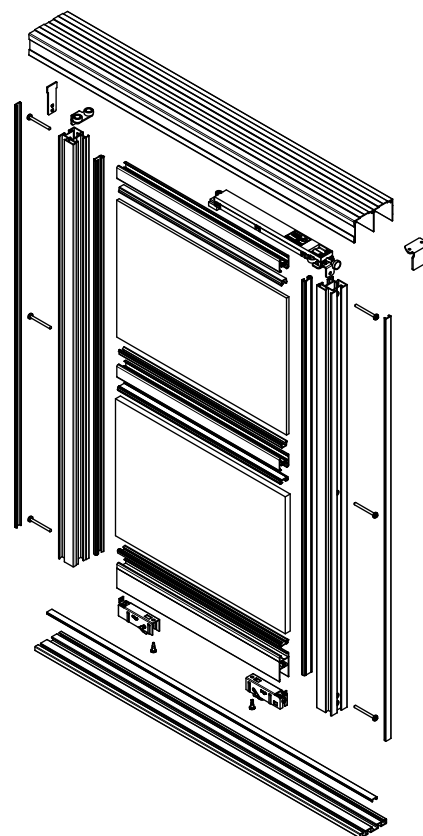
Mini: 500mm / Maxi: 1100mm

HAUTEUR DU VANTAIL

Maxi : 2600mm



Utilisez notre
outil de Configuration



PROFILS			Conditionnement 5140 mm 2550 mm	Finitions	Code article 5140 mm	Code article 2550 mm
RAIL HAUT 96			1/2 barres 2/4 barres	Brut	BRRH96	•
				Anodisé Argent	RH96SA	RH96SA25
				Laqué Blanc 9010	RH96LBL	RH96LBL25
				Laqué Noir 9005 Granité	RH96LNOG	RH96LNOG25
				Laqué Blanc 9003 Granité	RH96BLG	RH96BLG25
MONO RAIL HAUT 50			1/2 barres 2/4 barres	Brossé Inox	RH96BI	RH96BI25
				Brut	BRRH50	•
				Anodisé Argent	RH50SA	RH50SA25
				Laqué Blanc 9010	RH50LBL	RH50LBL25
				Laqué Noir 9005 Granité	RH50LNOG	RH50LNOG25
POIGNÉE P810			1/2 barres 2/4 barres	Brut	BRP810	•
				Anodisé Argent	P810SA	P810SA25
				Laqué Blanc 9010	P810LBL	P810LBL25
				Laqué Noir 9005 Granité	P810LNOG	P810LNOG25
				Laqué Blanc 9003 Granité	P810BLG	P810BLG25
TRAVERSE 28			1/5 barres 2/10 barres	Brossé Inox	P810BI	P810BI25
				Brut	BRTI28	•
				Anodisé Argent	TI28SA	TI28SA25
				Laqué Blanc 9010	TI28LBL	TI28LBL25
				Laqué Noir 9005 Granité	TI28LNOG	TI28LNOG25
TRAVERSE 37			1/4 barres 2/8 barres	Laqué Blanc 9003 Granité	TI28BLG	TI28BLG25
				Brossé Inox	TI28BI	TI28BI25
				Brut	BRTI97	•
				Laqué Noir 9005 Granité	TI37LNOG	TI37LNOG25
				Laqué Blanc 9003 Granité	TI37BLG	TI37BLG25
TRAVERSE 52			1/2 barres 2/4 barres	Brut	BRTHB52	•
				Anodisé Argent	THB52SA	THB52SA25
				Laqué Blanc 9010	THB52LBL	THB52LBL25
				Laqué Noir 9005 Granité	THB52LNOG	THB52LNOG25
				Laqué Blanc 9003 Granité	THB52BLG	THB52BLG25
RAIL BAS 65			1/4 barres 2/8 barres	Brossé Inox	THB52BI	THB52BI25
				Brut	BRRB65	•
				Anodisé Argent	RB65SA	RB65SA25
				Laqué Blanc 9010	RB65LBL	RB65LBL25
				Laqué Noir 9005 Granité	RB65LNOG	RB65LNOG25
MONO RAIL BAS 48			1/4 barres 2/8 barres	Laqué Blanc 9003 Granité	RB65BLG	RB65BLG25
				Brossé Inox	RB65BI	RB65BI25
				Brut	BRRB48	•
				Anodisé Argent	RB48SA	RB48SA25
				Laqué Blanc 9010	RB48LBL	RB48LBL25
COMPENSATEUR DE PLINTHE 82			1/4 barres 2/8 barres	Laqué Noir 9005 Granité	RB48LNOG	RB48LNOG25
				Brut	BRCOMP82	BRCOMP82-25
				Anodisé Argent	COMP82SA	COMP82SA25
				Laqué Blanc 9010	COMP82LBL	COMP82LBL25
				Laqué noir 9005 Granité	COMP82LNOG	COMP82LNOG25
PROFIL U19			1/10 barres 2/20 barres	Brut	BRU19	BRU1925
				Anodisé Argent	U19SA	U19SA25
				Laqué Blanc 9010	U19LBL	U19LBL25
				Laqué noir 9005 Granité	U19LNOG	U19LNOG25
				Brossé Inox	U19BI	U19BI25
PROFIL DOUBLE U60			1/4 barres 2/8 barres	Brut	BRDU60	BRDU6025
				Anodisé Argent	DU60SA	DU60SA25
				Laqué Blanc 9010	DU60LBL	DU60LBL25
				Laqué Noir 9005 Granité	DU60LNOG	DU60LNOG25
				Brossé Inox	DU60BI	DU60BI25
PROFIL DOSSIERS SUSPENDUS À VISSER*			1/10 barres 2/20 barres	Brut	BRPDSV	BRPDSV25
				Anodisé Argent	DSVISSA	DSVISSA25
				Laqué Blanc 9010	DSVSLBL	DSVSLBL25
PROFIL DOSSIERS SUSPENDUS À CLIPPER*			1/10 barres 2/20 barres	Brut	BRPDSC	BRPDSC25
				Anodisé Argent	DSCLIPSA	DSCLIPSA25
				Laqué Blanc 9010	DSCLPLBL	DSCLPLBL25
TRINGLE DE PENDERIE*			1/5 barres 2/10 barres	Anodisé Argent	PENDERIESA	PENDERIESA25
				Laqué Noir 9005 Granité	PENDERIELNOG	PENDERIELNOG25

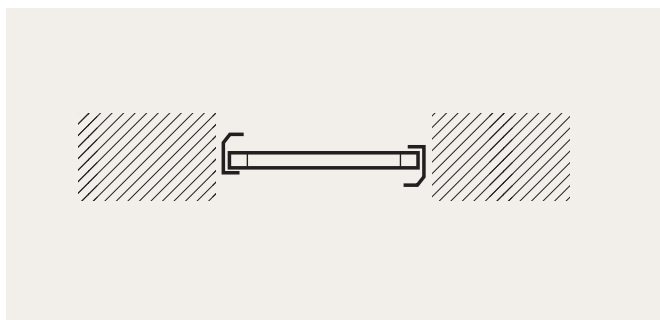
> PIVOTANTE

Solutions PLACARD

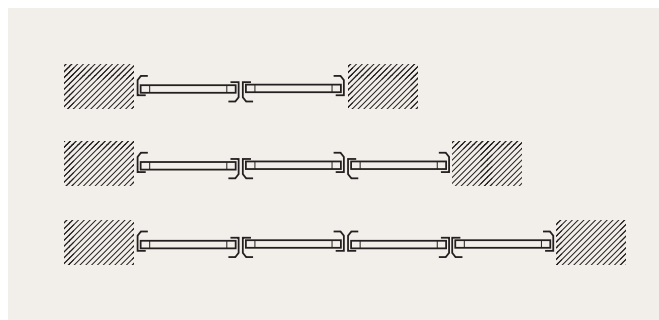
GAMME
COZE

Un système de porte de placard pivotant élégant et moderne, à l'aspect épuré, pour une ouverture maximale, idéal pour les espaces étroits. Sa conception a été pensée pour une fabricabilité maximale, grâce à sa platine pivot directement fixée sur le panneau, évitant ainsi l'usinage et le défonçage du panneau.

Un vantail




Multi vantaux



LES + PRODUIT :

- > Simplicité de fabrication : Fixation de la platine pivot sans défonçage du panneau,
- > Gamme courte avec un profil poignée réversible (poignée/montant - P750),
- > Esthétisme épuré : Possibilité de mettre simplement une crapaudine en partie basse et partie haute pour la fonction pivot (sans rails bas et haut).












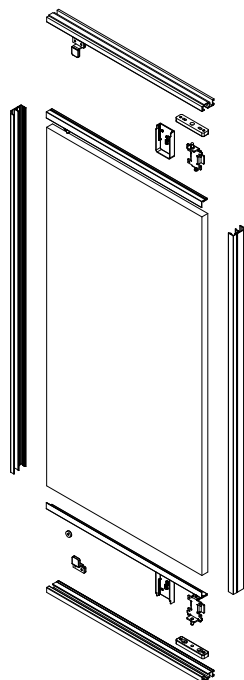
Teintes et Finitions



> PIVOTANTE

Remplissage 19mm

ACCESSOIRES		Conditionnement	Finitions	Code article
ENSEMBLE HAUT ET BAS COMPLET PIVOTANT 19MM POUR 1 PORTE		1 pc	Acier zingué noir	KITPIV2
BALAI ANTI-POUSSIÈRE		Rouleau de 225 ml	Gris	JB48/1050
BALAI ANTI-POUSSIÈRE		Rouleau de 200 ml	Noir	JB48/1050NO
BALAI DE CÔTÉ		Rouleau de 450 ml	Gris	JB48/500
BALAI DE CÔTÉ		Rouleau de 450 ml	Noir	JB48/500NO
KIT 2 JOINTS BROSSES		Sachet 2 x 5,20ml	Gris	KITJB
KIT 2 JOINTS BROSSES		Sachet 2 x 5,20ml	Noir	KITJBNO
SUPPORT TRINGLE DE PENDERIE G+D		Boite de 100 G + 100 D	Plastique gris	SUPTRINGLE
			Plastique noir	SUPTRINGLENO
KIT 2 SUPPORTS + VIS		Boite de 50 kits	Plastique gris	KITSUPTRINGLE
			Plastique noir	KITSUPTRINGLENO





















DIMENSION - VANTAIL

LARGEUR
mini 250mm à 700mm

HAUTEUR
2600mm maxi



Utilisez notre
outil de Configuration

PROFILS			Conditionnement 5140 mm 2550 mm	Finitions	Code article 5140 mm	Code article 2550 mm
POIGNÉE P750			1 / 4 barres 2 / 8 barres	Anodisé Argent	P750SA	P750SA25
				Laqué Blanc Gris 9002 Granité	P750L9002G	P750L9002G25
				Laqué Noir 9005 Granité	P750LNOG	P750LNOG25
CORNIÈRE			1 / 10 barres 2 / 20 barres	Anodisé Argent	CCLASA	CCLASA25
				Laqué Blanc Gris 9002 Granité	CCLAL9002G	CCLAL9002G25
				Laqué Noir 9005 Granité	CCLALNOG	CCLALNOG25
RAIL HAUT ET BAS			1 / 4 barres 2 / 8 barres	Anodisé Argent	RPVISA	RPVISA25
				Laqué Blanc Gris 9002 Granité	RPVIL9002G	RPVIL9002G25
				Laqué Noir 9005 Granité	RPVILNOG	RPVILNOG25
COMPENSATEUR DE PLINTHE 82			1 / 4 barres 2 / 8 barres	Anodisé Argent	COMP82SA	COMP82SA25
				Laqué Noir 9005 Granité	COMP82LNOG	COMP82LNOG25
PROFIL U19			1 / 10 barres 2 / 20 barres	Anodisé Argent	U19SA	U19SA25
				Laqué Blanc Gris 9002 Granité	U19LNOG	U19LNOG25
				Laqué Noir 9005 Granité	U19L9002G	U19L9002G25
DU60			1 / 4 barres 2 / 8 barres	Anodisé Argent	DU60SA	DU60SA25
				Laqué Blanc Gris 9002 Granité	DU60LNOG	DU60LNOG25
				Laqué Noir 9005 Granité	DU60L9002G	DU60L9002G25
PROFIL DOSSIERS SUSPENDUS À VISSER*			1 / 10 barres 2 / 20 barres	Anodisé Argent	DSVISSA	DSVISSA25
PROFIL DOSSIERS SUSPENDUS À CLIPPER*			1 / 10 barres 2 / 20 barres	Anodisé Argent	DSCLIPSA	DSCLIPSA25
TRINGLE DE PENDERIE*			1 / 5 barres 2 / 10 barres	Anodisé Argent	PENDERIESA	PENDERIESA25
				Laqué Noir 9005 Granité	PENDERIELNOG	PENDERIELNOG25

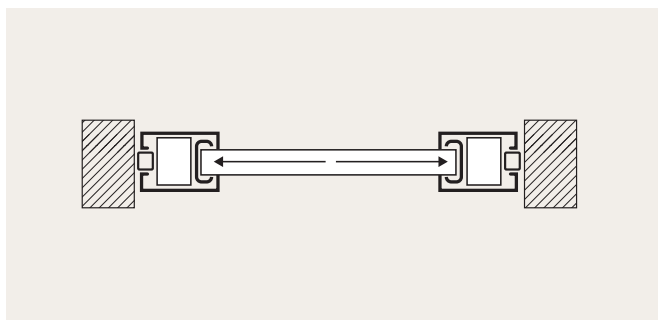
> PIVOTANTE CADRALU

Solutions PLACARD

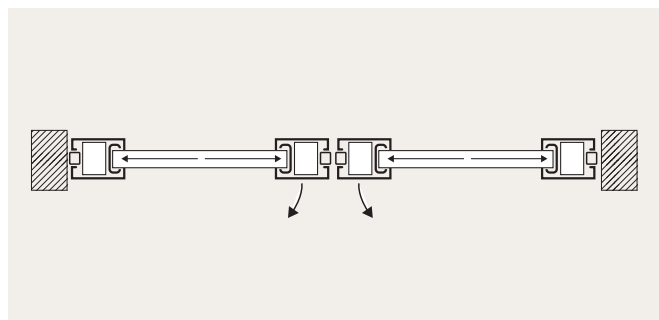
GAMME
COZE

Un système qui offre élégance et raffinement en proposant un cadre alu qui permet de supporter des remplissages soit plus lourd (vitrage toute hauteur) soit plus fins et décoratif sans rogner sur la robustesse du produit. Une solution esthétique qui répond à des enjeux de Design et d'Usage.

1 vantail




2 vantaux et plus



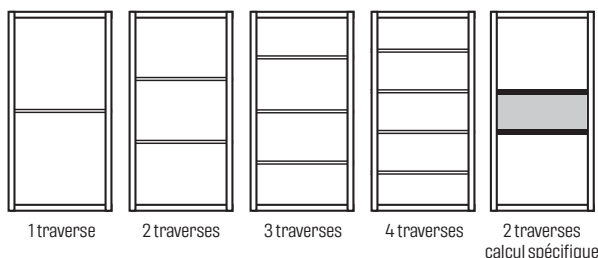
LES + PRODUIT :

- > Solution pour les portes vitrées toute hauteur,
- > Porte pivotante avec cadre alu pour intégration de panneau de 6 ou 12mm,
- > Esthétisme du produit (verre fumé, ...),
- > Le système sur pivot offre fluidité et élégance, pas de charnière apparente et un look moderne.



> Personnalisation et finition

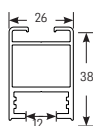
- Remplissage 6/12mm
- Vitrage / Panneaux décoratifs
- Intégration de traverse



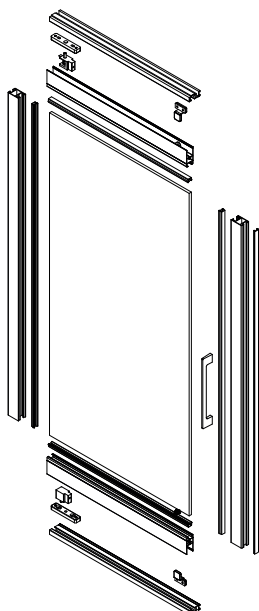
Teintes et Finitions



▪ Profil poignée
















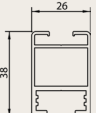

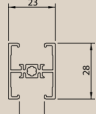

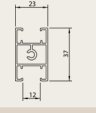

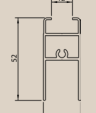

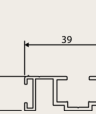

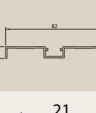

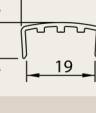
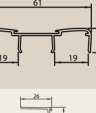

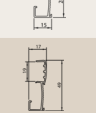




P820 - PROFIL
POIGNÉE 6-12 MM



> PIVOTANTE CADRALU

Remplissage 6 - 12 mm

ACCESSOIRES		Conditionnement	Finitions	Code article
KIT PIVOTANT: INSERT HAUT ET BAS AXES HAUT ET BAS BUTÉE AIMANT VIS		Sachet de 1	Acier zingué noir	KITPIV
POIGNÉE DE TIRAGE+VIS		Sachet de 1	Anodisé Argent	PTIRSA
			Laqué Blanc 9010	PTIRLBL
			Anodisé Noir	PTIRLNO
			Brossé Inox	PTIRBI
VIS 4,5X25 - FIXATION TRAVERSE HAUTE COTE INSERT VIS 4,5X50 - FIXATION TRAVERSE		Boîte de 1000	Zing	VIS4,5X25
		Boîte de 400	Zing	VIS4,5X50
FREIN AMORTISSEUR DROIT		Unité	Noir	FRPIVD
FREIN AMORTISSEUR GAUCHE		Unité	Noir	FRPIVG
JOINT DE CÔTÉ PLAT		Rouleau 100 ml	Noir	JBUTNO
JOINT DE CÔTÉ PLAT		Rouleau 100 ml	Gris	JBUTGR
JOINT VITRAGE 6-8 MM		Barre de 2,5 ml	Translucide	PVITRAGE
JOINT VITRAGE 6-8 MM		Barre de 2,5 ml	Noir	PVITRAGENO
JOINT VITRAGE 10-12 MM		Barre de 2,5 ml	Translucide	PVITRAGE12
SUPPORT TRINGLE DE PENDERIE G+D		Boite de 100 G + 100 D	Plastique gris	SUPTRINGLE
			Plastique noir	SUPTRINGLENO
KIT 2 SUPPORTS + VIS		Boite de 50 kits	Plastique gris	KITSUPTRINGLE
			Plastique noir	KITSUPTRINGLENO

PROFILS			Conditionnement 5140 mm 2550 mm	Finitions	Code article 5140 mm	Code article 2550 mm
POIGNÉE P820			1 / 2 barres 2 / 4 barres	Anodisé Argent	PPIV12SA	PPIV12SA25
				Laqué Blanc 9010	PPIV12LBL	PPIV12LBL25
				Laqué Noir 9005 Granité	P820LNOG	P820LNOG25
				Brossé Inox	PPIV12BI	PPIV12BI25
TRAVERSE INTERMÉDIAIRE 28			1 / 5 barres 2 / 10 barres	Anodisé Argent	TI28SA	TI28SA25
				Laqué Blanc 9010	TI28LBL	TI28LBL25
				Laqué Noir 9005 Granité	TI28LNOG	TI28LNOG25
				Brossé Inox	TI28BI	TI28BI25
TRAVERSE 37			1 / 4 barres 2 / 8 barres	Laqué Noir 9005 Granité	TI37LNOG	TI37LNOG25
TRAVERSE 52 HAUTE ET BASSE			1 / 2 barres 2 / 4 barres	Anodisé Argent	THB52SA	THB52SA25
				Laqué Blanc 9010	THB52LBL	THB52LBL25
				Laqué Noir 9005 Granité	THB52LNOG	THB52LNOG25
				Brossé Inox	THB52BI	THB52BI25
RAIL HAUT ET BAS			1 / 2 barres 2 / 4 barres	Anodisé Argent	RPIVSA	RPIVSA25
				Laqué Blanc 2010	RPIVLBL	RPIVLBL25
				Laqué Noir 9005 Granité	RPIVLNOG	RPIVLNOG25
				Brossé Inox	RPIVBI	RPIVBI25
COMPENSATEUR DE PLINTHE 82			1 / 2 barres 2 / 4 barres	Anodisé Argent	COMP82SA	COMP82SA25
				Laqué Blanc 2010	COMP82LBL	COMP82LBL25
				Laqué Noir 9005 Granité	COMP82LNOG	COMP82LNOG25
PROFIL U19			1 / 10 barres 2 / 20 barres	Anodisé Argent	U19SA	U19SA25
				Laqué Blanc 2010	U19LBL	U19LBL25
				Laqué Noir 9005 Granité	U19LNOG	U19LNOG25
				Brossé Inox	U19BI	U19BI25
PROFIL DOUBLE U60			1 / 4 barres 2 / 8 barres	Anodisé Argent	DU60SA	DU60SA25
				Laqué Blanc 2010	DU60LBL	DU60LBL25
				Laqué Noir 9005 Granité	DU60LNOG	DU60LNOG25
				Brossé Inox	DU60BI	DU60BI25
PROFIL DOSSIERS SUSPENDUS A VISSER			1 / 10 barres 2 / 20 barres	Anodisé Argent	DSVISSA	DSVISSA25
				Laqué Blanc 2010	DSVISLBL	DSVISLBL25
PROFIL DOSSIERS SUSPENDUS A CLIPPER			1 / 10 barres 2 / 20 barres	Anodisé Argent	DSCLIPSA	DSCLIPSA25
				Laqué Blanc 2010	DSCLIPLBL	DSCLIPLBL25
TRINGLE DE PENDERIE			1 / 5 barres 2 / 10 barres	Anodisé Argent	PENDERIESA	PENDERIESA25
				Laqué Noir 9005 Granité	PENDERIELNOG	PENDERIELNOG25



Utilisez notre
outil de Configuration



> BATTANTE CADRALU

Solutions PLACARD

GAMME
COZE

Composée d'un seul profil en aluminium, cette solution se distingue par son allure minimaliste. Le Système est conçu pour simplifier la fabrication et l'installation, sans rogner sur l'esthétique et l'élégance. Il propose des finitions en coupe d'angle à 45° avec un système d'équerre d'alignement pour simplifier l'assemblage. Cette solution permet de fabriquer des portes avec remplissage verre toute en finesse et robustesse.

> Personnalisation et finition

- Remplissage 4mm
- Remplissage verre, PMMA ...
- Choix libre de poignée
- Solution adaptable au système push and pull

Teintes et Finitions



ANODISÉ
ARGENT



LAQUÉ NOIR
9005 GRANITÉ



MULTI-RAL









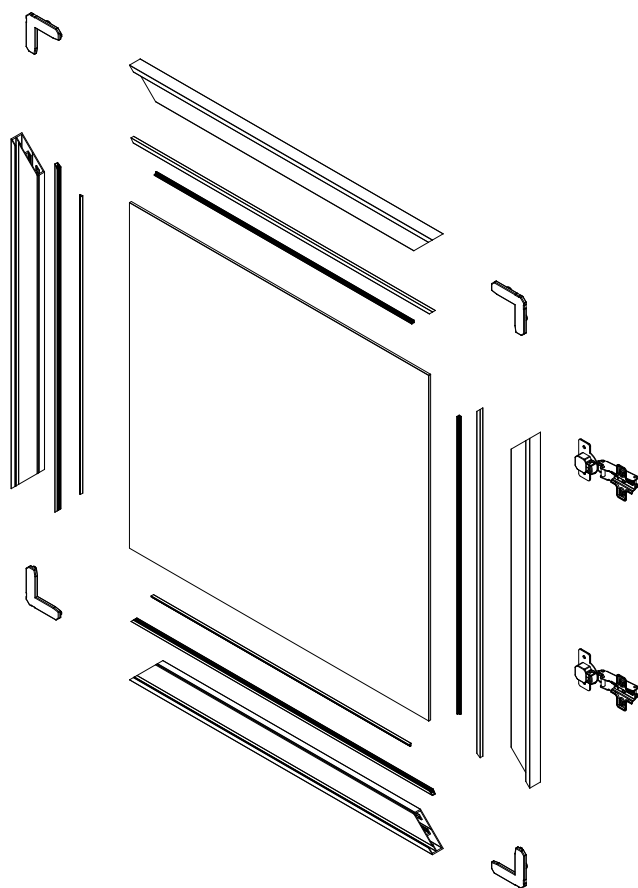


LES + PRODUIT :

- > Système simple et efficace, grâce à son profil unique
- > Simplification de l'assemblage : coupe 45° avec système d'équerre d'alignement.
- > Design épuré et adaptabilité
- > Possibilité d'adapter un système push and pull.
- > Le système cadralu permet d'accueillir un remplissage fin (4mm)
- > Perçage de la fixation des équerres simplifié grâce au gabarit de perçage
- > Joint de propreté

> BATTANTE CADRALU

ACCESSOIRES		Conditionnement	Finitions	Code article
EQUERRE D'ALIGNEMENT		1 pc	Acier	EQUER65X65
PROFIL DE VITRAGE 4MM		2.5 ml	Noir	PVITRAGE4NO
			Gris	PVITRAGE4GR
JOINT DE PROPRETÉ		250 ml	Noir	JAPV-55NO
			Translucide	JAPV-55
CACHE VIS ADHÉSIF		Plaquette de 20	Noir	CACHEVISD13NO
			Argent	CACHEVISD13SA
SUPPORT TRINGLE DE PENDERIE G+D		Boite de 100 G + 100 D	Plastique gris	SUPTRINGLE
			Plastique noir	SUPTRINGLENO
KIT 2 SUPPORTS + VIS		Boite de 50 kits	Plastique gris	KITSUPTRINGLE
			Plastique noir	KITSUPTRINGLENO



















DIMENSIONS

LARGEUR

Maxi: 600mm

HAUTEUR

Maxi: 2500mm

PROFILS			Conditionnement 5140 mm 2550 mm	Finitions	Code article 5140 mm	Code article 2550 mm
PROFIL CADRALU 45			1/2 barres 2/4 barres	Brut	BRPCA45	BRPCA45-25
				Anodisé argent	PCA45SA	PCA45SA25
				Laqué Noir 9005 Granité	PCA45LNOG	PCA45LNOG25
PROFIL CADRALU 45 USINÉ			2/4 barres	Anodisé argent	-	PCA45SA25U
				Laqué Noir 9005 Granité	-	PCA45LNOG25U
COMPENSATEUR DE PLINTHE 82			1/4 2/8	Brut	BRCOMP82	BRCOMP82-25
				Anodisé argent	COMP82SA	COMP82SA25
				Laqué Noir 9005 Granité	COMP82LNOG	COMP82LNOG25
PROFIL U19			1/10 2/20	Brut	BRU19	BRU1925
				Anodisé argent	U19SA	U19SA25
				Laqué Noir 9005 Granité	U19LNOG	U19LNOG25
PROFIL DOUBLE U60			1/4 2/8	Brut	BRDU60	BRDU6025
				Anodisé argent	DU60SA	DU60SA25
				Laqué Noir 9005 Granité	DU60LNOG	DU60LNOG25
PROFIL DOSSIERS SUSPENDUS À VISSER			1/10 2/20	Brut	BRPDSV	BRPDSV25
				Anodisé argent	DSVISSA	DSVISSA25
PROFIL DOSSIERS SUSPENDUS À CLIPPER			1/10 2/20	Brut	BRPDSC	BRPDSC25
				Anodisé argent	DSCLIPSA	DSCLIPSA25
TRINGLE DE PENDERIE			1/5 2/10	Anodisé argent	PENDERIESA	PENDERIESA25
				Laqué Noir 9005 Granité	PENDERIELNOG	PENDERIELNOG25

Solutions DRESSING

GAMME
LEEFT

Un système simple (un seul profil) offrant une modularité maximale pour la création de dressing sur mesure et unique. L'élégance et le côté épuré font de cette solution une réponse parfaite au triple enjeu de praticité, d'esthétisme et de spécificité des projets d'aménagement d'espace dressing.



> Personnalisation et Finition

- Intégration de caisson, étagère, tiroir, tringle de penderie,....
- Poids jusqu'à 30kg par étagère jusqu'à 950mm de large par 500mm de profondeur
- Coupe droite ou coupe d'onglet, au choix, pour une simplicité de montage
- Finition des pièces accessoires en Zamak identique à l'Aluminium
- Platine sur support étagère - 4 déclinaisons possibles de la tablette
- Profil tringle penderie ovale + joint + rainures pour LED et listel

Teintes et Finitions



LAQUÉ BLANC
9003 GRANITÉ



LAQUÉ NOIR
9005 GRANITÉ

LES + PRODUIT :

- › Une modularité maximale avec un système composé d'un profil,
- › Accessoires qualitatifs pour une qualité perçue optimale,
- › Platine de support étagère orientable,
- › Intégration de Led possible dans le profil,
- › Simplicité de fabrication : coupe droite ou onglet, et assemblage par équerre, ...
- › Pieds réglables pour ajustement lors de l'installation.

ACCESSOIRES		Conditionnement	Finitions	Code article
EQUERRE DE FIXATION 100 X 100		Sachet de 10	Acier Noir	EQUER100X100
KIT SUPPORTS ETAGERE		Sachet de 2	Laqué Noir 9005 Granité	KITSELEEFNLNOG
			Laqué Blanc 9003 Granité	KITSELEEFNLBLG
KIT SUPPORTS TRINGLE DE PENDERIE		Sachet de 2	Laqué Noir 9005 Granité	KITSTLEEFNLNOG
			Laqué Blanc 9003 Granité	KITSTLEEFNLBLG
KIT PIECES DE FIXATION		Sachet de 2	Laqué Noir 9005 Granité	KITPFLEEFNLNOG
			Laqué Blanc 9003 Granité	KITPFLEEFNLBLG
PIED REGLABLE		Sachet de 1	Noir	PRLEEFNLNOG
			Blanc	PRLEEFNLBLG
KIT MONTAGE BLOC TIROIR		Sachet de 2	Acier	KITBLOCTIR

Disponible en KITS Prêts-A-Fabriquer

KITLLEFT10LNNOG : Kit LEEFT Base étagères (2 Montants 2500 + 4 kits supports étagère) laqué noir

KITLLEFT10LNLBG : Kit LEEFT Base étagères (2 Montants 2500 + 4 kits Supports étagère) laqué blanc

KITLLEFT20LNNOG : Kit LEEFT Base tringle (2 Montants 2500 + 1 kit tringle 1000 + 1 kit support étagère) laqué noir

KITLLEFT20LNLBG : Kit LEEFT Base tringle (2 Montants 2500 + 1 kit tringle 1000 + 1 kit support étagère) laqué blanc

KITLLEFT11LNNOG : Kit LEEFT Extension étagères (1 Montant 2500 + 4 kits supports étagère) laqué noir

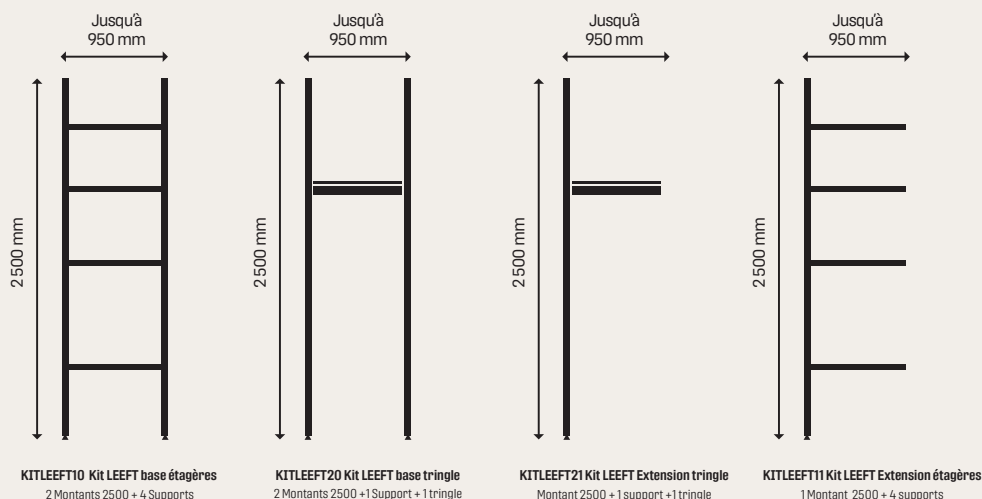
KITLLEFT11LNLBG : Kit LEEFT Extension étagères (1 Montant 2500 + 4 kits supports étagère) laqué blanc

KITLLEFT21LNNOG : Kit LEEFT Extension tringle (1 Montant 2500 + 1 kit support étagère + 1 kit tringle 1000) laqué noir

KITLLEFT21LNLBG : Kit LEEFT Extension tringle (1 Montant 2500 + 1 kit support étagère + 1 kit tringle 1000) laqué blanc

KITLLEFT22LNLBG : Kit LEEFT 1 kit tringle 1000 Laqué blanc

KITLLEFT22LNNOG : Kit LEEFT 1 kit Tringle 1000 Laqué noir



PROFILS		Conditionnement 5140 mm mm 2550 mm	Finitions	Code article 5140 mm	Code article 2550 mm
PROFIL LEEFT 60		1/ 2 barres 2/ 4 barres	Laqué Noir 9005 Granité	PLEEFT60LNOG	PLEEFT60LNOG25
			Laqué Blanc 9003 Granité	PLEEFT60LBL9003G	PLEEFT60LBL9003G25
PLAT DE FINITION 23 MM		1/ 8 barres 2/ 16 barres	Laqué Noir 9005 Granité	PF23LNO9005G	PF23LNO9005G25
			Laqué Blanc 9003 Granité	PF23LBL9003G	PF23LBL9003G25
PROFIL TRINGLE DE PENDERIE		1/ 5 barres 2/ 10 barres	Laqué Noir 9005 Granité	PENDERIELNOG	PENDERIELNOG25
			Anodisé argent	PENDERIESA	PENDERIESA25

Assemblage

Assemblage équerre 100*100

Assemblage profil LEEFT en coupe d'onglet

Assemblage profil LEEFT en coupe droite

Ordre de serrage

Assemblage Support Étagère

Position étagère 0°

Position étagère inclinée à 30°

Position étagère inclinée à 45°

Position étagère 90°

Assemblage Support Penderie

Utilisez notre outil de Configuration



The background of the page is a photograph of a modern interior. On the left, a tall, black metal shelf unit with several wooden shelves holds various items: a white bowl, a book titled "CEREAL", two white candles in holders, and a stack of books including "POWERFUL BOY". To the right, a window is covered with a textured, beige curtain. The floor is made of light-colored wood planks. The overall aesthetic is minimalist and contemporary.

AMEUBLEMENT & SCENOGRAPHIE

→ GAMME AIRGO

P 74-77

→ GAMME LEEFT

P 78-81

> MOBILIER MODULAIRE & DE PRÉSENTATION

Solutions MOBILIER MODULAIRE & DE PRÉSENTATION

GAMME
AIRGO

Composé de 5 profils, AIRGO est une gamme modulaire qui offre une multitude de configurations. Un système simple qui ne nécessite aucun outillage pour la fabrication. Une simple scie avec lame pour couper l'aluminium permet de mettre les profils à longueur souhaitée et les connecteurs offrent un montage rapide, robuste et intuitif. Idéal pour créer des étagères murales ou des meubles à poser design et aériens.

> Personnalisation et Finition

- Avec tablette bois 18mm ou 19mm (encastrée) et +19mm en applique traversant
- Avec tablette verre de 6mm – Trempé ou vitrage feuilleté 33.2
- Finition des pièces accessoires en Zamak identique à l'Aluminium
- Connecteurs 2 voies, 3 voies, 3 voies plat, 4 voies, et 5 voies
- Finesse des profils (21 x 21 mm) pour un rendu élégant et épuré
- Etagère de 1000mm de largeur et de 300mm de profondeur : fixation murale 15kg max
- Accessoire "pieds de réglage" pour la stabilité des meubles posés



Teintes et Finitions



Laqué NOIR
9005 GRANITÉ








LES + PRODUIT :

- › Une modularité maximale avec un seul système composé de 5 profils,
- › Simplicité de fabrication : coupe droite et assemblage plug & play grâce à son système d'assemblage breveté,
- › Zéro usinage (sauf si fixation murale), uniquement de la coupe droite,
- › Configuration géométrique et aérienne, sans limite, grâce à ses connecteurs 2, 3, 4 et 5 voies.

> MOBILIER MODULAIRE & DE PRÉSENTATION

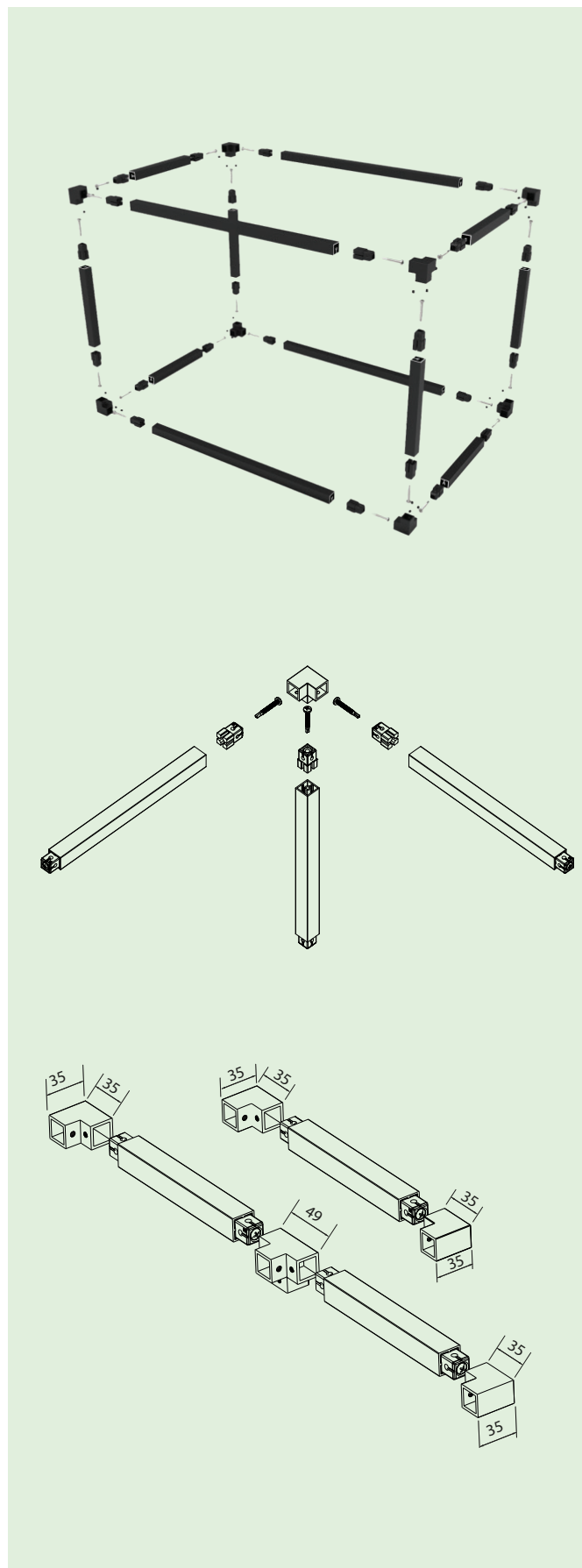
ACCESSOIRES		Conditionnement	Finitions	Code article
CONNECTEUR 2 VOIES		1/ 150 pcs	Laqué Noir 9005 Granité	CON2VLNOGN
CONNECTEUR 3 VOIES		1/ 100 pcs	Laqué Noir 9005 Granité	CON3VLNOGN
CONNECTEUR 3 VOIES PLAT		1/ 120 pcs	Noir Laqué Noir 9005 Granité	CON3VPLNOGN
CONNECTEUR LATERAL 4 VOIES		1/ 80 pcs	Laqué Noir 9005 Granité	CON4VLNOGN
CONNECTEUR 5 VOIES		1/ 56 pcs	Laqué Noir 9005 Granité	CON5VLNOGN
PIECE DE JONCTION		1/ 200 pcs	Noir	PJAIRGON
VIS 4,8 X 38 AUTOFOREUSE		1/ Boite de 500	Acier	VIS4.8*38AF
OBTURATEUR Ø 10 NOIR		1/ 100 pc	Plastique noir	CACHEVISD10
PIED DE REGLAGE - GAMME AIRGO		1 PC	Plastique noir	PIED20X20M
JOINT POUR VERRE 6MM		1/ Rouleau 100 ml	Noir	JTPE-48NO

PROFILS		Conditionnement 5140 mm 2550 mm	Finitions	Code article 5140 mm	Code article 2550 mm
PROFIL CARRÉ 20X20		1/ 4 barres 2/ 8 barres	Laqué Noir granité	P20X20LNOG	P20X20LNOG25
PROFIL CARRÉ SUPPORT PANNEAU 19MM		1/ 4 barres 2/ 8 barres	Laqué Noir granité	PPAN20X20LNOG	PPAN20X20LNOG25
PROFIL CARRÉ SUPPORT VERRE 6MM		1/ 4 barres 2/ 8 barres	Laqué Noir granité	PV20X20LNOG	PV20X20LNOG25
PROFIL CARRÉ HABILLAGE 1 AILETTE		1/ 4 barres 2/ 8 barres	Laqué Noir Granité	PPAN1-20X20LNOG	PPAN1-20X20LNOG25
PROFIL CARRÉ HABILLAGE 2 AILETTES		1/ 4 barres 2/ 8 barres	Laqué Noir Granité	PPAN2-20X20LNOG	PPAN2-20X20LNOG25



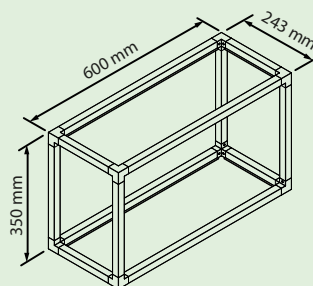
Utilisez notre
outil de Configuration

Assemblage

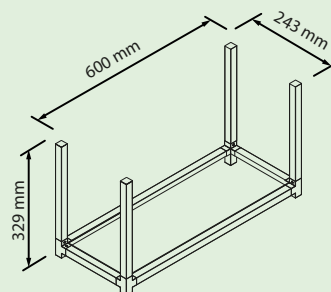


Existe également en KITS prêts-à-fabriquer

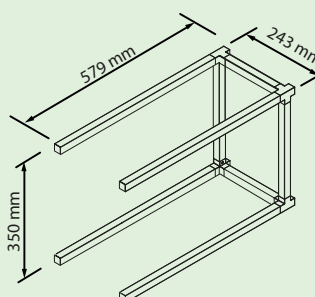
GAMME REDIMENSIONNABLE



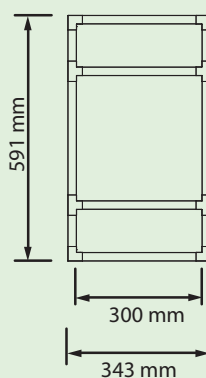
KITAIRGO10 Kit Airgo Base Etagère



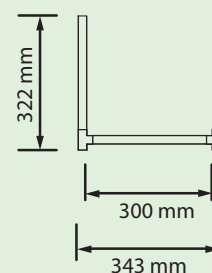
KITAIRGO11 Kit Airgo Etagère Extension Verticale



KITAIRGO12 Kit Airgo Etagère Extension Horizontale



KITAIRGO20 Kit Airgo
Base Echelle



KITAIRGO21 Kit Airgo
Echelle Extension

Plus d'informations sur nos kits page 86

> MOBILIER MODULAIRE & DE PRÉSENTATION

Solutions MOBILIER MODULAIRE & DE PRÉSENTATION

GAMME
LEEFT

Le système LEEFT permet de créer un univers de présentation où l'élégance et le naturel apportent le chic attendu et la mise en valeur des produits exposés. Solution idéale pour des boutiques haut de gamme où l'art de la mise en valeur des produits repose sur l'élégance du support. Le système LEEFT est également une solution épurée pour créer des meubles étagères raffinés.

> Personnalisation et Finition

- Intégration de caisson, étagère, tiroir, tringle de penderie,....
- Poids jusqu'à 30kg par étagère de 950mm de large par 500mm de profondeur
- Coupe droite ou coupe d'onglet pour une simplicité de montage
- Finition des pièces accessoires en Zamak identique à l'Aluminium
- Platine sur support étagère - 4 déclinaisons possibles de la tablette
- Profil Penderie ovale + joint + rainures pour LED et listel

Teintes et Finitions



LAQUÉ BLANC
9003 GRANITÉ



LAQUÉ NOIR
9005 GRANITÉ



LES + PRODUIT :

- › Modularité maximale avec un système unique composé d'un seul profil,
- › Simplicité de fabrication : coupe droite et assemblage par équerre,
- › Pieds réglables pour permettre une installation optimale,
- › Platine de support étagère orientable.

> MOBILIER MODULAIRE & DE PRÉSENTATION

ACCESSOIRES		Conditionnement	Finitions	Code article
EQUERRE DE FIXATION 100 X 100		Sachet de 10	Acier Noir	EQUER100X100
KIT SUPPORTS ETAGERE		Sachet de 2	Laqué Noir 9005 Granité	KITSELEEFTLNOG
			Laqué Blanc 9003 Granité	KITSELEEFTLBLG
KIT SUPPORTS TRINGLE DE PENDERIE		Sachet de 2	Laqué Noir 9005 Granité	KITSTLEEFTLNOG
			Laqué Blanc 9003 Granité	KITSTLEEFTLBLG
KIT PIECES DE FIXATION		Sachet de 2	Laqué Noir 9005 Granité	KITPFLEEFTLNOG
			Laqué Blanc 9003 Granité	KITPFLEEFTLBLG
PIED REGLABLE		Sachet de 1	Noir	PRLEEFTLNOM
			Blanc	PRLEEFTLBLM
KIT MONTAGE BLOC TIROIR		Sachet de 2	Acier	KITBLOCTIR
JOINT DE BUTÉE		Rouleau 100 ml	Noir	JBUTNO
JOINT DE BUTÉE		Rouleau 100 ml	Gris	JBUTGR

Existe également en KITS prêts-à-fabriquer

GAMME REDIMENSIONNABLE

KITLLEFT10LNOG : Kit LEEFT Base étagères (2 Montants 2500 + 4 kits supports étagère) laqué noir

KITLLEFT10LBLG : Kit LEEFT Base étagères (2 Montants 2500 + 4 kits Supports étagère) laqué blanc

KITLLEFT20LNOG : Kit LEEFT Base tringle (2 Montants 2500 + 1 kit tringle 1000 + 1 kit support étagère) laqué noir

KITLLEFT20LBLG : Kit LEEFT Base tringle (2 Montants 2500 + 1 kit tringle 1000 + 1 kit support étagère) laqué blanc

KITLLEFT11LNOG : Kit LEEFT Extension étagères (1 Montant 2500 + 4 kits supports étagère) laqué noir

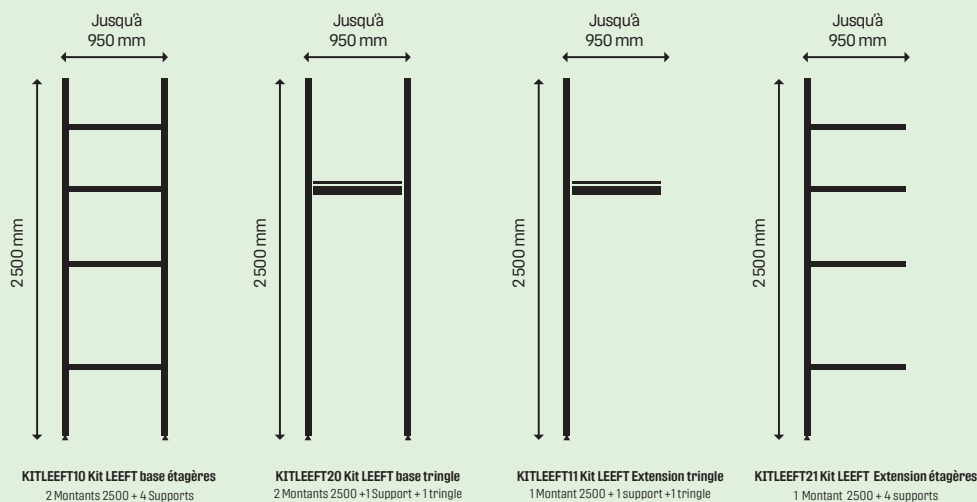
KITLLEFT11LBLG : Kit LEEFT Extension étagères (1 Montant 2500 + 4 kits supports étagère) laqué blanc

KITLLEFT21LNOG : Kit LEEFT Extension tringle (1 Montant 2500 + 1 kit support étagère + 1 kit tringle 1000) laqué noir

KITLLEFT21LBLG : Kit LEEFT Extension tringle (1 Montant 2500 + 1 kit support étagère + 1 kit tringle 1000) laqué blanc

KITLLEFT22LBLG : Kit LEEFT 1 kit tringle 1000 Laqué blanc

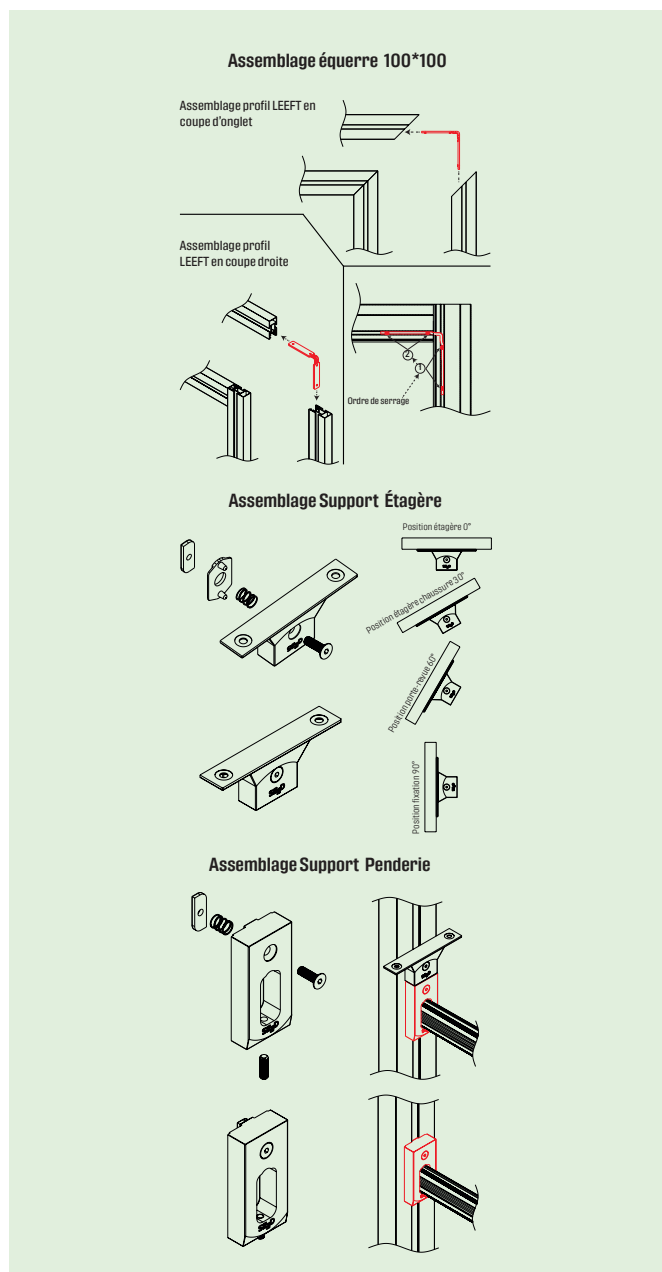
KITLLEFT22LNOG : Kit LEEFT 1 kit Tringle 1000 Laqué noir



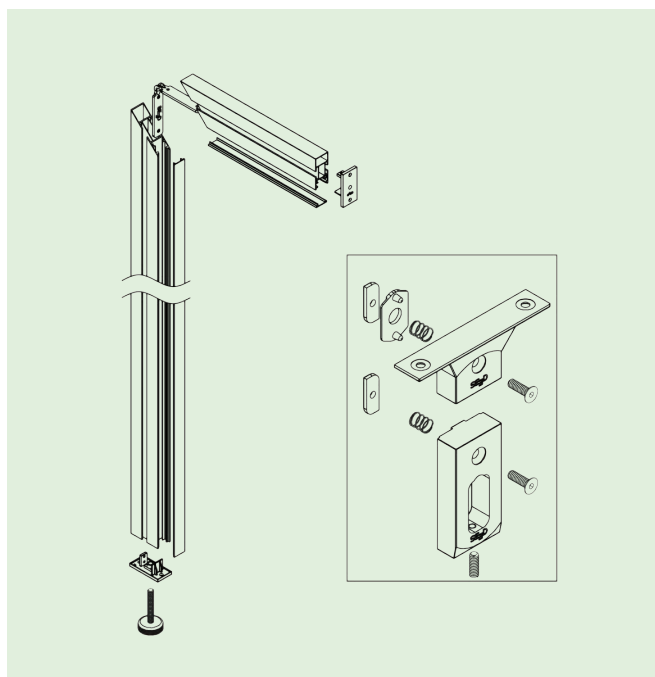
Plus d'informations sur nos kits page 87

PROFILS		Conditionnement 5140 mm 2550 mm	Finitions	Code article 5140 mm	Code article 2550 mm
PROFIL LEEFT 60		1 / 2 barres 2 / 4 barres	Laqué Noir 9005 Granité	PLEEFT60LN0G	PLEEFT60LN0G25
			Laqué Blanc 9003 Granité	PLEEFT60LBL9003G	PLEEFT60LBL9003G25
PLAT DE FINITION 23 MM		1 / 8 barres 2 / 16 barres	Laqué Noir 9005 Granité	PF23LN09005G	PF23LN09005G25
			Laqué Blanc 9003 Granité	PF23LBL9003G	PF23LBL9003G25
PROFIL TRINGLE DE PENDERIE		1 / 5 barres 2 / 10 barres	Laqué Noir 9005 Granité	PENDERIELNOG	PENDERIELNOG25
			Anodisé argent	PENDERIESA	PENDERIESA25

Assemblage




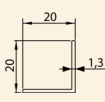

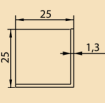

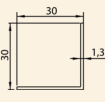

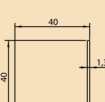

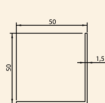

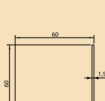

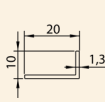

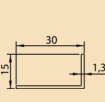

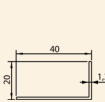

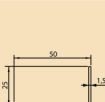

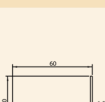
Vue éclatée


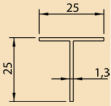

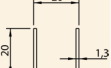

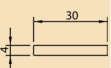

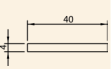







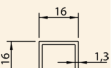

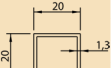

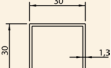



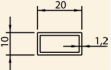

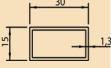

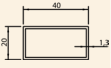




Utilisez notre
outil de Configuration

LES CLASSIQUES

PROFILS STANDARDS

PROFILS			Conditionnement 2000mm 3000mm 6000mm	Finitions	Code article 2000mm	Code Article 3000 mm	Code Article 6000 mm
PROFIL CORNIÈRE ÉGALE 20 X 20 X 1.3MM			30 20 10	Brut	BRPSL2020-20	BRPSL2020-30	BRPSL2020-60
				Anodisé argent	PSL2020SA20	PSL2020SA30	PSL2020SA60
				Laqué blanc 9010	PSL2020LBL20	PSL2020LBL30	PSL2020LBL60
				Laqué noir 9005	PSL2020LNO20	PSL2020LNO30	PSL2020LNO60
				Laqué gris 7016 granité	PSL2020LGRG20	PSL2020LGRG30	PSL2020LGRG60
PROFIL CORNIÈRE ÉGALE 25 X 25 X 1.3MM			30 20 10	Brut	BRPSL2525-20	BRPSL2525-30	BRPSL2525-60
				Anodisé argent	PSL2525SA20	PSL2525SA30	PSL2525SA60
				Laqué blanc 9010	PSL2525LBL20	PSL2525LBL30	PSL2525LBL60
				Laqué noir 9005	PSL2525LNO20	PSL2525LNO30	PSL2525LNO60
				Laqué gris 7016 granité	PSL2525LGRG20	PSL2525LGRG30	PSL2525LGRG60
PROFIL CORNIÈRE ÉGALE 30 X 30 X 1.3MM			24 16 8	Brut	BRPSL3030-20	BRPSL3030-30	BRPSL3030-60
				Anodisé argent	PSL3030SA20	PSL3030SA30	PSL3030SA60
				Laqué blanc 9010	PSL3030LBL20	PSL3030LBL30	PSL3030LBL60
				Laqué noir 9005	PSL3030LNO20	PSL3030LNO30	PSL3030LNO60
				Laqué gris 7016 granité	PSL3030LGRG20	PSL3030LGRG30	PSL3030LGRG60
PROFIL CORNIÈRE ÉGALE 40 X 40 X 1.3MM			18 12 6	Brut	BRPSL4040-20	BRPSL4040-30	BRPSL4040-60
				Anodisé argent	PSL4040SA20	PSL4040SA30	PSL4040SA60
				Laqué blanc 9010	PSL4040LBL20	PSL4040LBL30	PSL4040LBL60
				Laqué noir 9005	PSL4040LNO20	PSL4040LNO30	PSL4040LNO60
				Laqué gris 7016 granité	PSL4040LGRG20	PSL4040LGRG30	PSL4040LGRG60
PROFIL CORNIÈRE ÉGALE 50 X 50 X 1.5MM			12 8 4	Brut	BRPSL5050-20	BRPSL5050-30	BRPSL5050-60
				Anodisé argent	PSL5050SA20	PSL5050SA30	PSL5050SA60
				Laqué blanc 9010	PSL5050LBL20	PSL5050LBL30	PSL5050LBL60
				Laqué noir 9005	PSL5050LNO20	PSL5050LNO30	PSL5050LNO60
				Laqué gris 7016 granité	PSL5050LGRG20	PSL5050LGRG30	PSL5050LGRG60
PROFIL CORNIÈRE ÉGALE 60 X 60 X 1.5MM			12 8 4	Brut	BRPSL6060-20	BRPSL6060-30	BRPSL6060-60
				Anodisé argent	PSL6060SA20	PSL6060SA30	PSL6060SA60
				Laqué blanc 9010	PSL6060LBL20	PSL6060LBL30	PSL6060LBL60
				Laqué noir 9005	PSL6060LNO20	PSL6060LNO30	PSL6060LNO60
				Laqué gris 7016 granité	PSL6060LGRG20	PSL6060LGRG30	PSL6060LGRG60
PROFIL CORNIÈRE INÉGALE 20 X 10 X 1.3MM			30 20 10	Brut	BRPSL2010-20	BRPSL2010-30	BRPSL2010-60
				Anodisé argent	PSL2010SA20	PSL2010SA30	PSL2010SA60
				Laqué blanc 9010	PSL2010LBL20	PSL2010LBL30	PSL2010LBL60
				Laqué noir 9005	PSL2010LNO20	PSL2010LNO30	PSL2010LNO60
				Laqué gris 7016 granité	PSL2010LGRG20	PSL2010LGRG30	PSL2010LGRG60
PROFIL CORNIÈRE INÉGALE 30 X 15 X 1.3MM			30 20 10	Brut	BRPSL3015-20	BRPSL3015-30	BRPSL3015-60
				Anodisé argent	PSL3015SA20	PSL3015SA30	PSL3015SA60
				Laqué blanc 9010	PSL3015LBL20	PSL3015LBL30	PSL3015LBL60
				Laqué noir 9005	PSL3015LNO20	PSL3015LNO30	PSL3015LNO60
				Laqué gris 7016 granité	PSL3015LGRG20	PSL3015LGRG30	PSL3015LGRG60
PROFIL CORNIÈRE INÉGALE 40 X 20 X 1.3MM			24 16 8	Brut	BRPSL4020-20	BRPSL4020-30	BRPSL4020-60
				Anodisé argent	PSL4020SA20	PSL4020SA30	PSL4020SA60
				Laqué blanc 9010	PSL4020LBL20	PSL4020LBL30	PSL4020LBL60
				Laqué noir 9005	PSL4020LNO20	PSL4020LNO30	PSL4020LNO60
				Laqué gris 7016 granité	PSL4020LGRG20	PSL4020LGRG30	PSL4020LGRG60
PROFIL CORNIÈRE INÉGALE 50 X 25 X 1.5MM			18 12 6	Brut	BRPSL5025-20	BRPSL5025-30	BRPSL5025-60
				Anodisé argent	PSL5025SA20	PSL5025SA30	PSL5025SA60
				Laqué blanc 9010	PSL5025LBL20	PSL5025LBL30	PSL5025LBL60
				Laqué noir 9005	PSL5025LNO20	PSL5025LNO30	PSL5025LNO60
				Laqué gris 7016 granité	PSL5025LGRG20	PSL5025LGRG30	PSL5025LGRG60
PROFIL CORNIÈRE INÉGALE 60 X 40 X 1.5MM			12 8 4	Brut	BRPSL6040-20	BRPSL6040-30	BRPSL6040-60
				Anodisé argent	PSL6040SA20	PSL6040SA30	PSL6040SA60
				Laqué blanc 9010	PSL6040LBL20	PSL6040LBL30	PSL6040LBL60
				Laqué noir 9005	PSL6040LNO20	PSL6040LNO30	PSL6040LNO60
				Laqué gris 7016 granité	PSL6040LGRG20	PSL6040LGRG30	PSL6040LGRG60

PROFILS			Conditionnement 2000mm 3000mm 6000mm	Finitions	Code article 2000mm	Code Article 3000 mm	Code Article 6000 mm
PROFIL T			30 20 10	Brut	BRPSTE2525-20	BRPSTE2525-30	BRPSTE2525-60
				Anodisé argent	PSTE2525SA20	PSTE2525SA30	PSTE2525SA60
				Laqué blanc 9010	PSTE2525LBL20	PSTE2525LBL30	PSTE2525LBL60
				Laqué noir 9005	PSTE2525LNO20	PSTE2525LNO30	PSTE2525LNO60
				Laqué gris 7016 granité	PSTE2525LGRG20	PSTE2525LGRG30	PSTE2525LGRG60
PROFIL U			24 16 8	Brut	BRPSU2020-20	BRPSU2020-30	BRPSU2020-60
				Anodisé argent	PSU2020SA20	PSU2020SA30	PSU2020SA60
				Laqué blanc 9010	PSU2020LBL20	PSU2020LBL30	PSU2020LBL60
				Laqué noir 9005	PSU2020LNO20	PSU2020LNO30	PSU2020LNO60
				Laqué gris 7016 granité	PSU2020LGRG20	PSU2020LGRG30	PSU2020LGRG60
PROFIL PLAT 30 X 4MM			30 20 10	Brut	BRPPLAT30X4-20	BRPPLAT30X4-30	BRPPLAT30X4-60
				Anodisé argent	PPLAT30SA20	PPLAT30SA30	PPLAT30SA60
				Laqué blanc 9010	PPLAT30LBL20	PPLAT30LBL30	PPLAT30LBL60
				Laqué noir 9005	PPLAT30LNO20	PPLAT30LNO30	PPLAT30LNO60
				Laqué gris 7016 granité	PPLAT30LGRG20	PPLAT30LGRG30	PPLAT30LGRG60
PROFIL PLAT 40 X 4MM			30 20 10	Brut	BRPPLAT40X4-20	BRPPLAT40X4-30	BRPPLAT40X4-60
				Anodisé argent	PPLAT40SA20	PPLAT40SA30	PPLAT40SA60
				Laqué blanc 9010	PPLAT40LBL20	PPLAT40LBL30	PPLAT40LBL60
				Laqué noir 9005	PPLAT40LNO20	PPLAT40LNO30	PPLAT40LNO60
				Laqué gris 7016 granité	PPLAT40LGRG20	PPLAT40LGRG30	PPLAT40LGRG60
PROFIL TUBE Ø20			24 16 8	Brut	BRPST20-20	BRPST20-30	BRPST20-60
				Anodisé argent	PST20SA20	PST20SA30	PST20SA60
				Laqué blanc 9010	PST20LBL20	PST20LBL30	PST20LBL60
				Laqué noir 9005	PST20LNO20	PST20LNO30	PST20LNO60
				Laqué gris 7016 granité	PST20LGRG20	PST20LGRG30	PST20LGRG60
PROFIL TUBE Ø30			18 12 6	Brut	BRPST30-20	BRPST30-30	BRPST30-60
				Anodisé argent	PST30SA20	PST30SA30	PST30SA60
				Laqué blanc 9010	PST30LBL20	PST30LBL30	PST30LBL60
				Laqué noir 9005	PST30LNO20	PST30LNO30	PST30LNO60
				Laqué gris 7016 granité	PST30LGRG20	PST30LGRG30	PST30LGRG60
PROFIL TUBE Ø40			12 8 4	Brut	BRPST40-20	BRPST40-30	BRPST40-60
				Anodisé argent	PST40SA20	PST40SA30	PST40SA60
				Laqué blanc 9010	PST40LBL20	PST40LBL30	PST40LBL60
				Laqué noir 9005	PST40LNO20	PST40LNO30	PST40LNO60
				Laqué gris 7016 granité	PST40LGRG20	PST40LGRG30	PST40LGRG60
PROFIL CARRÉ 16 X 16 X 1.3MM			24 16 8	Brut	BRPSC1616-20	BRPSC1616-30	BRPSC1616-60
				Anodisé argent	PSC1616SA20	PSC1616SA30	PSC1616SA60
				Laqué blanc 9010	PSC1616LBL20	PSC1616LBL30	PSC1616LBL60
				Laqué noir 9005	PSC1616LNO20	PSC1616LNO30	PSC1616LNO60
				Laqué gris 7016 granité	PSC1616LGRG20	PSC1616LGRG30	PSC1616LGRG60
PROFIL CARRÉ 20 X 20 X 1.3MM			18 12 6	Brut	BRPSC2020-20	BRPSC2020-30	BRPSC2020-60
				Anodisé argent	PSC2020SA20	PSC2020SA30	PSC2020SA60
				Laqué blanc 9010	PSC2020LBL20	PSC2020LBL30	PSC2020LBL60
				Laqué noir 9005	PSC2020LNO20	PSC2020LNO30	PSC2020LNO60
				Laqué gris 7016 granité	PSC2020LGRG20	PSC2020LGRG30	PSC2020LGRG60
PROFIL CARRÉ 30 X 30 X 1.3MM			12 8 4	Brut	BRPSC3030-20	BRPSC3030-30	BRPSC3030-60
				Anodisé argent	PSC3030SA20	PSC3030SA30	PSC3030SA60
				Laqué blanc 9010	PSC3030LBL20	PSC3030LBL30	PSC3030LBL60
				Laqué noir 9005	PSC3030LNO20	PSC3030LNO30	PSC3030LNO60
				Laqué gris 7016 granité	PSC3030LGRG20	PSC3030LGRG30	PSC3030LGRG60
PROFIL CARRÉ 40 X 40 X 1.3MM			9 6 3	Brut	BRPSC4040-20	BRPSC4040-30	BRPSC4040-60
				Anodisé argent	PSC4040SA20	PSC4040SA30	PSC4040SA60
				Laqué blanc 9010	PSC4040LBL20	PSC4040LBL30	PSC4040LBL60
				Laqué noir 9005	PSC4040LNO20	PSC4040LNO30	PSC4040LNO60
				Laqué gris 7016 granité	PSC4040LGRG20	PSC4040LGRG30	PSC4040LGRG60
PROFIL RECTANGLE 20 X 10 X 1.2MM			30 20 10	Brut	BRPSR2010-20	BRPSR2010-30	BRPSR2010-60
				Anodisé argent	PSR2010SA20	PSR2010SA30	PSR2010SA60
				Laqué blanc 9010	PSR2010LBL20	PSR2010LBL30	PSR2010LBL60
				Laqué noir 9005	PSR2010LNO20	PSR2010LNO30	PSR2010LNO60
				Laqué gris 7016 granité	PSR2010LGRG20	PSR2010LGRG30	PSR2010LGRG60
PROFIL RECTANGLE 30 X 15 X 1.3MM			18 12 6	Brut	BRPSR3015-20	BRPSR3015-30	BRPSR3015-60
				Anodisé argent	PSR3015SA20	PSR3015SA30	PSR3015SA60
				Laqué blanc 9010	PSR3015LBL20	PSR3015LBL30	PSR3015LBL60
				Laqué noir 9005	PSR3015LNO20	PSR3015LNO30	PSR3015LNO60
				Laqué gris 7016 granité	PSR3015LGRG20	PSR3015LGRG30	PSR3015LGRG60
PROFIL RECTANGLE 40 X 20 X 1.3MM			12 8 4	Brut	BRPSR4020-20	BRPSR4020-30	BRPSR4020-60
				Anodisé argent	PSR4020SA20	PSR4020SA30	PSR4020SA60
				Laqué blanc 9010	PSR4020LBL20	PSR4020LBL30	PSR4020LBL60
				Laqué noir 9005	PSR4020LNO20	PSR4020LNO30	PSR4020LNO60
				Laqué gris 7016 granité	PSR4020LGRG20	PSR4020LGRG30	PSR4020LGRG60
PROFIL RECTANGLE 60 X 10 X 1.3MM			12 8 4	Brut	BRPSR6010-20	BRPSR6010-30	BRPSR6010-60
				Anodisé argent	PSR6010SA20	PSR6010SA30	PSR6010SA60
				Laqué blanc 9010	PSR6010LBL20	PSR6010LBL30	PSR6010LBL60
				Laqué noir 9005	PSR6010LNO20	PSR6010LNO30	PSR6010LNO60
				Laqué gris 7016 granité	PSR6010LGRG20	PSR6010LGRG30	PSR6010LGRG60

KITS PRÊTS À FABRIQUER

KITS VERRRIERE INTÉRIEURE V30



Blanc 9003
Granité



Noir 9005
Granité



Multi-Ral



KITV30LBLG810 KITV30LNOG810

Kit V30 810mm

- 2 profils cadre de 1250mm
- 2 profils parclose cadre de 1250mm
- 2 profils cadre de 750mm
- 2 profils parclose cadre de 750mm
- 1 profil parclose traverse de 1190mm
- 1 profil traverse de 1190mm
- 1 joint bulle de 7m
- 1 joint plat de 7m
- 8 équerres
- 20 clips
- 6 cales 20x5mm
- 1 clé allen



Blanc 9003
Granité



Noir 9005
Granité



Multi-Ral



KITV30LBLG1200 KITV30LNOG1200

Kit V30 1200mm

- 2 profils cadre de 1250mm
- 2 profils parclose cadre de 1250mm
- 2 profils cadre de 1140mm
- 2 profils parclose cadre de 1140mm
- 2 profils parclose traverse de 1190mm
- 2 profils traverse de 1190mm
- 1 joint bulle de 10m
- 1 joint plat de 10m
- 12 équerres
- 30 clips
- 8 cales 20x5mm
- 1 clé allen



Blanc 9003
Granité



Noir 9005
Granité



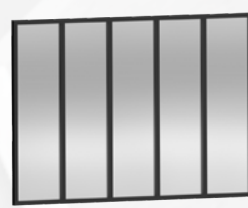
Multi-Ral



KITV30LBLG1590 KITV30LNOG1590

Kit V30 1590mm

- 2 profils cadre de 1250mm
- 2 profils parclose cadre de 1250mm
- 2 profils cadre de 1530mm
- 2 profils parclose cadre de 1530mm
- 3 profils parclose traverse de 1190mm
- 3 profils traverse de 1190mm
- 1 joint bulle de 13m
- 1 joint plat de 13m
- 16 équerres
- 40 clips
- 10 cales 20x5mm
- 1 clé allen



Blanc 9003
Granité



Noir 9005
Granité



Multi-Ral



KITV30LBLG1980 KITV30LNOG1980

Kit V30 1980mm

- 2 profils cadre de 1250mm
- 2 profils parclose cadre de 1250mm
- 2 profils cadre de 1920mm
- 2 profils parclose cadre de 1920mm
- 4 profils parclose traverse de 1190mm
- 4 profils traverse de 1190mm
- 1 joint bulle de 17m
- 1 joint plat de 17m
- 20 équerres
- 45 clips
- 12 cales 20x5mm
- 1 clé allen

Autres configurations de kits disponibles sur demande.

KITS PORTE BATTANTE



Blanc 9003
Granité



Noir 9005
Granité



KITPORTE20BLG KITPORTE20LNOG

Kit porte battante avec dormant

- 2 profils dormant 26 de 2241mm
- 1 profil dormant 26 de 940mm
- 2 profils parclose dormant 26 de 2241mm
- 1 profil parclose dormant 26 de 912mm
- 1 profil porte battante 66 usiné de 2200mm
- 1 profil porte battante 40 de 2200mm
- 2 traverses haute et basse 40 de 824mm
- 1 traverse intermédiaire 37 de 826mm
- 2 profils de vitrage 6/8 de 2130mm
- 2 profils de vitrage 6/8 de 824mm
- 2 profils de vitrage 6/8 de 826mm

- 2 capots d'assemblage 66
- 2 capots d'assemblage 40
- 4 kits paumelle complète
- 10 vis 4,8x50 AF
- 1 béquille + serrure
- 1 cylindre
- 2 plats de finition (23mm) de 2241mm
- 2 plats de finition (23mm) de 2200mm
- 1 plat de finition (23mm) de 940mm
- 2 gâches de fermeture
- 1 joint bulle de 5,50m
- 1 sachet de 20 clips



Blanc 9003
Granité



Noir 9005
Granité




KITPORTE30BLG KITPORTE30LNOG

Kit porte battante intégration V70

- 1 profil porte battante 66 usiné de 2200mm
- 1 profil porte battante 40 de 2200mm
- 2 traverses haute et basse 40 de 824mm
- 1 traverse intermédiaire 37 de 826mm
- 2 profils de vitrage 6/8 de 2130mm
- 2 profils de vitrage 6/8 de 824mm
- 2 profils de vitrage 6/8 de 826mm
- 2 capots d'assemblage 66
- 2 capots d'assemblage 40
- 4 kits paumelle complète
- 10 vis 4,8x50 AF

- 1 béquille + serrure
- 1 cylindre
- 2 parclores porte battante V70 de 2215mm
- 1 parclose porte battante V70 de 912mm
- 2 gâches de fermeture
- 1 joint bulle de 5,50m
- 1 sachet de 20 clips

KITS PLACARD



Satiné
Argent




Laqué
Blanc



KIT100SA2 KIT100LBL2

2 vantaux (2550x2550mm)

- 1 barre rail haut 82 de 2550mm
- 1 barre rail bas 55 de 2550mm
- 1 barre cornière basse de 2550mm
- 4 profils poignées P100 de 2550 mm
- 2 kits accessoires (2 roues + 2 guides hauts)
- 2 lames frein + 2 lames frein enrobées



Satiné
Argent



Laqué
Blanc



KIT100SA3 KIT100LBL3

3 vantaux (2550x2550mm)

- 1 barre rail haut 82 de 2550mm
- 1 barre rail bas 55 de 2550mm
- 1 barre cornière basse de 2550mm
- 6 profils poignées P100 de 2550 mm
- 3 kits accessoires (2 roues + 2 guides hauts)
- 3 lames frein + 3 lames frein enrobées



Satiné
Argent



Laqué
Blanc



Noir 9005
Granité



KIT710SA2 KIT710LBL2 KIT710LNOG2

2 vantaux (2550x2550mm)

- 1 barre rail haut 96 de 2550mm
- 1 barre rail bas 65 de 2550mm
- 1 barre cornière basse de 2550mm
- 4 profils poignées P710 de 2550 mm
- 2 kits accessoires (2 roues + 2 guides hauts)
- 2 lames frein + 2 lames frein enrobées
- 1 joint brosse de 10m



Satiné
Argent



Laqué
Blanc



Noir 9005
Granité



KIT30019SA2 KIT30019LBL2 KIT30019LNOG2

2 vantaux (2550x2550mm)

- 1 barre rail haut 96 de 2550mm
- 1 barre rail bas 65 de 2550mm
- 1 barre cornière basse de 2550mm
- 4 profils poignées P300-19 de 2550 mm
- 2 kits accessoires (2 roues + 2 guides hauts)
- 2 lames frein + 2 lames frein enrobées
- 1 joint brosse de 10m



Satiné
Argent



Laqué
Blanc



Noir 9005
Granité



KIT30019SA3 KIT30019LBL3 KIT30019LNOG3

3 vantaux (2550x2550mm)

- 1 barre rail haut 96 de 2550mm
- 1 barre rail bas 65 de 2550mm
- 1 barre cornière basse de 2550mm
- 6 profils poignées P300-19 de 2550 mm
- 3 kits accessoires (2 roues + 2 guides hauts)
- 3 lames frein + 3 lames frein enrobées
- 1 joint brosse de 15m

Autres configurations de kits disponibles sur demande.

KITS AIRGO



Noir 9005
Granité

KITAIRGOLNOG10

Kit base étagère

- 4 barres de profil carré de 280mm
- 4 barres de profil panneau de 173mm
- 4 barre de profil panneau de 530mm
- 8 connecteurs 3 voies plat
- 24 pièces de jonction
- 24 vis d'assemblage
- 2 obturateurs diamètre 10mm

L: 600mm P: 243mm H: 350mm



Noir 9005
Granité

KITAIRGOLNOG11

Kit étagère extension verticale

- 4 barres de profil carré de 280mm
- 2 barres de profil panneau de 173mm
- 2 barres de profil panneau de 530mm
- 4 connecteurs 4 voies
- 16 pièces de jonction
- 16 vis d'assemblage
- 2 obturateurs diamètre 10mm

L: 600mm P: 243mm H: 329mm



Noir 9005
Granité

KITAIRGOLNOG12

Kit étagère extension horizontale

- 2 barres de profil carré de 280mm
- 2 barres de profil panneau de 173mm
- 4 barres de profil panneau de 530mm
- 4 connecteurs 4 voies
- 16 pièces de jonction
- 16 vis d'assemblage
- 1 obturateurs diamètre 10mm

L: 579mm P: 243mm H: 350mm



Noir 9005
Granité

KITAIRGOLNOG20

Kit base échelle

- 12 barres de profil carré de 273mm
- 8 barres de profil carré de 75mm
- 8 connecteurs 3 voies plat
- 8 connecteurs 2 voies
- 40 pièces de jonction
- 40 vis d'assemblage
- 4 obturateurs diamètre 10mm



Noir 9005
Granité

KITAIRGOLNOG21

Kit échelle extension

- 6 barres de profil carré de 273mm
- 4 connecteurs 3 voies plat
- 12 pièces de jonction
- 12 vis d'assemblage
- 2 obturateurs diamètre 10mm

P: 343mm H: 322mm

Autres configurations de kits disponibles sur demande.

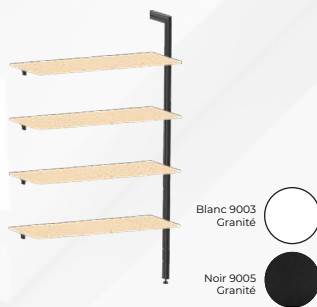
KITS LEEFT



KIT LEEFT10L KIT LEEFT10LNOG

Kit base étagères


- 2 barres de profil LEEFT 60 de 2550mm
- 2 plats de finition (23mm) de 2550mm
- 2 équerres d'angle 100x100
- 2 kits de pièces de fixation
- 2 pieds réglables
- 4 kits de 2 supports étagère



KIT LEEFT11L KIT LEEFT11LNOG

Kit extension étagères

- 1 barre de profil LEEFT 60 de 2550mm
- 1 plat de finition (23mm) de 2550mm
- 1 équerre d'angle 100x100
- 1 kit de 2 pièces de fixation
- 1 pied réglable
- 4 kits de 2 supports étagère



KIT SE LEEFT1L KIT SE LEEFT1LNOG

Kit 2 supports étagères

- 1 kit de 2 supports étagères



KIT LEEFT20L KIT LEEFT20LNOG

Kit base tringle

- 2 barres de profil LEEFT 60 de 2550mm
- 2 plats de finition (23mm) de 2550mm
- 1 barre de profil tringle penderie de 1000mm
- 2 équerres d'angle 100x100
- 2 kits de 2 pièces de fixation
- 2 pieds réglables
- 1 kit de 2 supports étagère
- 1 kit de 2 supports de tringle de penderie



KIT LEEFT21L KIT LEEFT21LNOG

Kit extension tringle

- 1 barre de profil LEEFT 60 de 2550mm
- 1 plat de finition (23mm) de 2550mm
- 1 profil tringle de penderie de 1000mm
- 1 équerre de d'angle 100x100
- 1 kit de 2 pièces de fixation
- 1 pied réglable
- 1 kit de 2 supports étagère
- 1 kit de 2 supports tringle de penderie












KIT SE LEEFT2L KIT SE LEEFT2LNOG

kit Tringle

- 1 barre de profil tringle penderie de 1000mm
- 1 kit de 2 supports tringle de penderie

GABARITS & OUTILS

GABARITS		Conditionnement	Finitions	Code article
GABARIT DE PERÇAGE - PORTE SUSPENDUE 70KG POUR LES POIGNÉES P810 (RÉF P810), P1000 (RÉF P1000) OU P7000 (RÉF P7000)		1 pc	Acier	GABPERP1000&7000
GABARIT DE PERÇAGE - PORTE SUSPENDUE 70KG POUR LA TRAVERSE HAUTE ET BASSE 75 (RÉF THB75)		1 pc	Acier	GABPERTHB75
GABARIT DE PERÇAGE - PORTE SUSPENDUE 40 KG POUR LES POIGNÉES P810 (RÉF P810), P820 (RÉF P820) ET LA TRAVERSE HAUTE ET BASSE 52 (RÉF THB52)		1 pc	Acier	GABPERP40
GABARIT DE PERÇAGE - PORTE BATTANTE POUR PROFIL POIGNÉE (RÉF P040 / P066) + DORMANT (RÉF PD26)		1 pc	Acier	GABPERPOUV
GABARIT DE PERÇAGE - PORTE BATTANTE POUR LA TRAVERSE INTERMÉDIAIRE 28 (RÉF TI 28) ET 37 (RÉF TI37)		1 pc	Acier	GABPERTI28&37
GABARIT DE PERÇAGE POIGNÉE PIVOTANTE (RÉF PPIV) + TRAVERSE 52MM (RÉF THB52)		1 pc	Acier	GABPIV12
GABARIT DE PERÇAGE PORTE BATTANTE CADRALU (RÉF PCA45)		1 pc	Acier	GABPERPCA45

OUTILS		Conditionnement	Finitions	Code article
FORÊT ÉTAGÉ Ø 5,5/10 MM		1 pc	Acier	FORET
FORET À CENTRER HSS 60° Ø 8X3X50		1 pc	Acier	FORETAGE8/3

LE CONFIGURATEUR, VOTRE ATOUT TECHNIQUE

Découvrez notre configurateur technique, un outil de configuration simple et intuitif, conçu pour simplifier votre processus de chiffrage et de préparation des commandes. Grâce à notre configurateur, vous pouvez facilement créer des devis détaillés et des bons de préparation en quelques clics seulement.

Notre interface conviviale vous guidera à travers chaque étape du processus, vous permettant de personnaliser rapidement et facilement les spécifications du projet selon le métré transmis. Ne perdez plus de temps à jongler entre différentes applications et documents - avec notre configurateur, tout ce dont vous avez besoin est réuni en un seul endroit, vous permettant ainsi de gagner en efficacité et de vous concentrer sur ce qui compte vraiment : la satisfaction de vos clients.



UN SHOWROOM À DÉCOUVRIR



DISTRIBUTION & SERVICES

> NOS FORMATS DE DISTRIBUTION

Chez SEED chaque commande s'adapte au besoin du projet et aux contraintes du client. Nous proposons différents formats de distribution :

EN DIFFUS

> AU CONDITIONNEMENT

Optimisez vos coûts et votre production, avec nos lots conditionnés : solution économique, des délais maîtrisés et la flexibilité de fabriquer plus.

- > Expédition sous 15 jours ouvrés
- > Utilisation de notre configurateur projet pour obtenir la liste des composants du système, selon la configuration définie
- > Sur base de la liste "système", application des règles de conditionnement.

> À L'UNITÉ

Commandez à l'unité et maîtrisez votre besoin : la juste quantité pour votre production à l'unité, avec la souplesse dont vous avez besoin. Gestion précise.

- > Expédition sous 15 jours ouvrés
- > Configuration du projet et bon de préparation avec notre configurateur projet
- > Le bon de préparation sert de liste de passage de commande

EN KITS PRÊTS-À-FABRIQUER

> STANDARD REDIMENSIONNABLE

Solution **préconfigurée prête à fabriquer**.

- > Expédition sous 7 jours ouvrés
- > Pas besoin de chiffrage. Commande facile et à l'unité, grâce à des références prédéfinies
- > Des kits composés de profils découpés + accessoires : système complet prêt à fabriquer
- > Choix teintes, finitions et dimensions selon la gamme
- > Possibilité de redimensionner, lors de la fabrication, pour ajuster au besoin produit
- > Solution disponible sur 5 gammes SEED : Placard coulissant COZEE, Verrière intérieure sur allège SYMPHONEE, Porte Battante HARMONEE, Meuble modulaire AIRGO et LEEFT et gamme dressing LEEFT

> PREMIUM SUR-MESURE

Solution de **pré-découpe et kits sur mesure**.

- > Devis en 48hrs, Chiffrage hors remplissage
- > Débit des barres à longueurs et mise en colis profils + accessoires
- > Expédition en 7 jours ouvrés
- > Service disponible sur l'ensemble des gammes produit SEED

> NOS SERVICES À LA DEMANDE

LAQUAGE MULTI-RAL

Parce que chaque projet est unique, nous proposons un **service de teinte multi-RAL** à la demande.

Quel que soit votre besoin, nous réalisons vos profils aluminium, dans la couleur de votre choix (laquage), parmi toutes les teintes du nuancier RAL. Ce service sur-mesure vous permet d'adapter parfaitement vos finitions aux exigences esthétiques et techniques de vos réalisations. Chaque demande fait l'objet d'une étude spécifique, avec des conditions tarifaires et des délais adaptés pour garantir une réponse optimale à vos attentes.

Optez pour la personnalisation sans compromis et donnez vie à vos projets avec la couleur idéale. Marquez votre différence auprès de vos clients.

CO-DÉVELOPPEMENT TECHNIQUE

Chez SEED, nous mettons notre expertise et notre Bureau d'Etudes au service de vos projets. Grâce à notre **service de co-développement**, nous travaillons en partenariat avec vous pour concevoir des solutions techniques adaptées à vos besoins.

Ensemble nous développons des solutions performantes, durables et adaptées à vos enjeux, pour faire de chaque réalisation une réussite technique et esthétique.



Z.A. des Estuaires,
Avenue de la Pierre Vallée,
50220 POILLEY

02 33 89 02 83

seedgammiste.com



Toutes
nos vidéos
Produits, ici